

Aufgaben- und Finanzplan

Jahresrechnung 2023



Impressum

Inhalt: Gemeindeverwaltung Oberwil
Version Kanton

Inhaltsverzeichnis

Zusammenfassung des Gemeinderates	4	Investitionen Allgemeine Verwaltung	32
Übersicht Leistungsbereiche	6	Abweichungen gegenüber Budget über	
Bezug Strategie zu Leistungsbereichen	7	10 Prozent	33
Leistungsbereiche		Rechtsgrundlagen	34
0 Bevölkerungsdienste	8	Finanzkennzahlen	37
1 Öffentliche Ordnung, Schutz und Rettung	10	Personalstatistik der Verwaltung	38
2 Bildung, Jugend und Familie	12	Erläuterungen zur Rechnungslegung	39
3 Kultur, Freizeit und Sport	16	Darstellung nach HRM	41
4 Gesundheit und Alter	18	Auflistung der Investitionen ins	
5 Soziale Sicherheit	20	Verwaltungsvermögen	47
6 Verkehr und Begegnungsräume	22	Anhang	49
7 Umweltschutz und Raumordnung	25	Bericht der	
8 Gewerbe, Land-, Forst- und Energiewirtschaft	28	Rechnungsprüfungskommission	64
9 Finanzierung der Gemeindeaufgaben	30	Bericht der	
		Geschäftsprüfungskommission	65

Zusammenfassung des Gemeinderates

Allgemeines

Seit dem Berichtsjahr 2020 publiziert die Gemeinde Oberwil die Jahresrechnung in der Form des Aufgaben- und Finanzplans.

Dieser zeigt die Leistungsrechnung der zehn Leistungsbereiche, die Investitionen der Gemeinde sowie das Finanzergebnis auf einer einheitlichen Datenbasis. Dabei wird die Rechnung im Jahr 2023 mit dem Vorjahr und dem Budget des Berichtsjahrs verglichen.

Die Darstellung der Zahlen sowie zusätzliche Angaben zu den Leistungsbereichen zeigen die Verknüpfung zwischen Aufgaben und Finanzergebnis. Sie verdeutlicht aber auch den eingeschränkten Handlungsspielraum der Gemeinde. Über 90 Prozent der Gemeindeaufgaben und der sich daraus ergebenden Ausgaben sind durch Gesetze und Verordnungen von Bund und Kanton vorbestimmt.

Leistungsrechnung 2023

Die Leistungsrechnung 2023 schliesst mit einem Gewinn von 0,9 Mio. Franken ab, welcher gegenüber dem Budget (Gewinn von 1,1 Mio. Franken) um 128'605 Franken tiefer ist. Somit konnte das Budget knapp nicht eingehalten werden.

Verhältnismässig grosse Mehraufwendungen entstanden im Leistungsbereich Öffentliche Ordnung, Schutz und Rettung mit 34 % Mehrkosten (154'874 Franken) gegenüber dem Budget. Dies ist hauptsächlich durch Mehraufwände bei der Feuerwehr aufgrund von notwendigen Unterhaltsarbeiten sowie höheren Einsatzzahlen zurückzuführen.

Mit einer Abweichung von 74 % (390'897 Franken) ist im Leistungsbereich Umweltschutz und Raumordnung die grösste prozentuale Abweichung festzustellen.

Verursacht wurden die Mehrkosten durch gestiegene Kosten bei den Abwassergebühren an den Kanton sowie auf der Gegenseite mit geringeren Einnahmen bei der Wasserversorgung und der Abwasserentsorgung.

Der Leistungsbereich Bildung, Jugend und Familie weist zwar lediglich einen prozentualen Mehraufwand von 5 % aus, dies entspricht jedoch einer Abweichung von 743'977 Franken. Die Mehrkosten entstanden grösstenteils durch höhere Lohnkosten bei den Lehrpersonen, welche auf Beschlüsse des Kantons zurückzuführen sind sowie durch die Eröffnung einer 12. Kindergartenklasse im Rebgarten.

Aufgrund einer guten Arbeitsmarktintegrationsquote konnten einige Personen von der Sozialhilfe abgelöst werden. Zudem fielen die Entschädigungen des Kantons im Asyl- und Flüchtlingswesen höher aus als angenommen. Dies führte im Leistungsbereich Soziale Sicherheit zu Minderkosten von 14 % bzw. 739'286 Franken.

Der Leistungsbereich Gewerbe-, Land-, Forst- und Energiewirtschaft weist betragsmässig zwar lediglich 14'611 Franken Minderaufwendungen aus, was prozentual jedoch einer positiveren Abweichung von 15 % gegenüber dem Budget entspricht. Aufgrund der gestiegenen Energiepreise ist auf der Gegenseite der Konzessionsertrag dafür deutlich höher ausgefallen als erwartet.

Der Leistungsbereich Finanzierung der Gemeindeaufgaben schliesst 3 % besser ab als budgetiert, was immerhin 1 Mio. Franken ausmacht. Das bessere Ergebnis in diesem Leistungsbereich resultiert einerseits aus höheren Quellensteuereinnahmen und andererseits aus geringeren Zahlungen in den Finanzausgleich als budgetiert.

Gemeinderat Oberwil 2020–2024 (v. l.):
Pascal Ryf, Peter Thanei, Urs Hänggi, Regula Messerli (Vizepräsidentin), Hanspeter Ryser (Gemeindepräsident), Christian Pestalozzi, Karl Schenk, André Schmassmann (Leiter Gemeindeverwaltung).



Rechnungsform nach HRM2

Die für den Kanton relevante Rechnungsform nach HRM2 zeigt einen Gewinn von 119'849 Franken, welcher um 0,8 Mio. Franken tiefer ist als budgetiert. Die Differenz zwischen Leistungsrechnung und HRM-Rechnung resultiert dadurch, dass die Spezialfinanzierungen in der HRM-Rechnung separat ausgewiesen sind. Andererseits wird das Ergebnis der Erfolgsrechnung nach HRM2 durch die Aufwertung zweier Grundstücke im Finanzvermögen um rund 6,3 Mio. Franken verbessert. Hierbei handelt es sich um einen rein buchhalterischen Wert, der zu keiner Zunahme des Nettomittelflusses führt. Der Mehrertrag nach HRM ermöglicht eine Nettoeinlage in die Vorfinanzierung von 7 Mio. Franken für die Erweiterung und Sanierung der Schulanlagen.

Investitionen 2023

Das Investitionsbudget im Jahr 2023 sah Netto-Investitionen von 13,2 Mio. Franken vor. Davon wurden im Berichtsjahr 2023 9,7 Mio. Franken realisiert. Der grösste Teil der Investitionen entfällt mit 6,4 Mio. Franken auf das neue Gemeindehaus, das im April 2023 bezogen werden konnte.

Die nicht genutzten Investitionen der Wasserleitungsprojekte und des neuen Garderobengebäudes werden in das Folgejahr 2024 verschoben.

Fazit

Insgesamt entspricht die Jahresrechnung 2023 den Erwartungen. Das Gesamtergebnis zeigt zwar ein positives Bild, das jedoch mit grosser Vorsicht zu geniessen ist. Denn ohne die ausserordentliche, jedoch erwartete Steuernachzahlung von rund 3,5 Mio. Franken wäre das Leistungsrechnungsergebnis bei einem Defizit von rund 2,5 Mio. Franken. Der Gemeinderat wird weiterhin darauf achten, ein Wachstum der Ausgaben, soweit es unter seiner Kontrolle steht, zu verhindern.

Übersicht Leistungsbereiche

Leistungsrechnung

CHF	Rechnung 2023	Budget 2023	Rechnung 2022
0 Bevölkerungsdienste	1'458'996	1'404'946	1'162'552
1 Öffentliche Ordnung, Schutz und Rettung	607'055	452'181	596'100
2 Bildung, Jugend und Familie	16'809'679	16'065'702	15'109'828
3 Kultur, Freizeit und Sport	2'682'350	2'562'840	2'134'236
4 Gesundheit und Alter	5'637'350	5'279'864	4'838'395
5 Soziale Sicherheit	4'603'463	5'342'749	4'466'902
6 Verkehr und Begegnungsräume	2'947'753	2'878'672	2'861'934
7 Umweltschutz und Raumordnung	920'664	529'767	431'150
8 Gewerbe, Land-, Forst- und Energiewirtschaft	-109'543	-94'931	-65'299
9 Finanzierung der Gemeindeaufgaben	-36'484'238	-35'476'865	-29'539'381
TOTAL	-926'470	-1'055'075	1'996'418

Investitionsrechnung

CHF	Rechnung 2023	Budget 2023	Rechnung 2022
0 Bevölkerungsdienste	14'975	85'000	77'775
1 Öffentliche Ordnung, Schutz und Rettung	224'973	166'000	
2 Bildung, Jugend und Familie	549'181	1'760'000	30'677
3 Kultur, Freizeit und Sport	102'714	630'000	2'923
6 Verkehr und Begegnungsräume	1'693'924	2'944'500	945'759
7 Umweltschutz und Raumordnung	17'346	2'135'000	312'776
8 Gewerbe, Land-, Forst- und Energiewirtschaft	28'950	56'000	
99 Investitionen Allgemeine Verwaltung	7'078'706	5'427'100	5'885'635
TOTAL	9'710'770	13'203'600	7'255'544

Bezug Strategie zu Leistungsbereichen

Strategische Aufgabenschwerpunkte Langfristige strategische Ziele		0	1	2	3	4	5	6	7	8	9	
		Bevölkerungsdienste	Öffentliche Ordnung, Schutz und Rettung	Bildung, Jugend und Familie	Kultur, Freizeit und Sport	Gesundheit und Alter	Soziale Sicherheit	Verkehr und Begegnungsräume	Umweltschutz und Raumordnung	Gewerbe, Land-, Forst- und Energiewirtschaft	Finanzierung der Gemeindeaufgaben	
STRATEGIE OBERWIL 2030	1. Beteiligung der Bevölkerung am Ortsleben	Bevölkerung, Behörden und Verwaltung entwickeln die Gemeinde gemeinsam weiter.	x			x			x			
		Die Bevölkerung kennt die vielfältigen Veranstaltungen und Anlässe im Ort, nimmt daran teil und gestaltet diese und Neues aktiv mit.				x	x					
		Die Bevölkerung interessiert sich für das Gemeinwesen und nimmt die Möglichkeit zur Mitbestimmung und Mitgestaltung wahr.	x			x			x	x		
	2. Aktive Vereine	Oberwil ist für Vereine attraktiv.				x						
		Die Dorfbevölkerung engagiert sich in den Vereinen.				x	x	x				
		Die Vereine profilieren sich in ihren Themen und engagieren sich gemeinsam am Ortsleben.				x	x	x			x	
	3. Rahmenbedingungen für Wohnen, Arbeiten und Gewerbe / Detailhandel	Das Wohnraumangebot ermöglicht eine durchmischte Bevölkerung.						x		x		x
		Oberwil ist ein bevorzugter Wirtschaftsstandort für Jungunternehmen, Dienstleistungsbetriebe und Gewerbe.							x	x	x	x
		Der Detailhandel deckt den täglichen Bedarf der Bevölkerung ab.								x	x	
	4. Begegnungs- und Erholungsräume	Die Bevölkerung begegnet sich in den vernetzten Räumen im Zentrum.			x	x			x	x		
		Die Bevölkerung nutzt den qualitativ hochstehenden öffentlichen Raum im Siedlungsgebiet zur Begegnung und Erholung.		x	x	x			x	x		
		Das Naherholungsgebiet bleibt intakt und ist auf die Bedürfnisse der lokalen Bevölkerung und Landwirtschaft ausgerichtet.		x		x			x	x	x	
	5. Verkehr im Dorf und in der Region	Die Bevölkerung bewegt sich vorwiegend zu Fuss, mit dem Velo und nutzt den öffentlichen Verkehr.							x	x		
		Die Hauptstrasse ist verkehrsberuhigt und -reduziert.							x			
	6. Führende Rolle in der Region Leimental	Oberwil ist aktiv in der regionalen Zusammenarbeit und engagiert sich für die Entwicklung der Region Leimental.	x	x	x	x	x	x	x	x	x	x
	7. Finanzhaushalt	Unternehmen und Privatpersonen profitieren von einem attraktiven und verlässlichen Steuerumfeld.									x	x
		Die Bevölkerung und Unternehmen profitieren von zeitgemässer Infrastruktur und Dienstleistungen dank mittelfristig ausgeglichenen Gemeindefinanzen (Erfolgsrechnung).	x	x	x	x	x	x	x	x	x	x

0 Bevölkerungsdienste

Angebote und Dienstleistungen

Wahlen und Abstimmungen

Stimmregister, Auslandschweizerregister, Organisation und Durchführung von Wahlen und Abstimmungen

Einwohnerdienste

Einwohnerregister, Gebäude- und Wohnungsregister, allg. Auskünfte, Bescheinigungen/Beglaubigungen, Identitätskarte, Abfallmarken, Abgabe/Verkauf von Parkkarten, Informationsmaterial

Tierkontrolle

An- und Abmeldungen Hunde, Hundegebühr, Robidog-Bewirtschaftung, Abgabe Reittiernummer

Bestattungswesen

Trauergespräche, Organisation Bestattung/Abdankung/Kremation/Aufbahrung, Grabverwaltung

Entwicklungen und Trends

- Bedürfnis nach Online-Dienstleistungen nimmt zu.
- Bedürfnis nach mehrsprachigen Unterlagen und Informationen nimmt zu.
- Das Bedürfnis nach individuellen Bestattungsformen nimmt zu

Ziele Planperiode

- Die Bevölkerung nutzt zunehmend Online-Dienstleistungen.
- Die fremdsprachige Bevölkerung profitiert von englischsprachigen Informationen.
- Die Bevölkerung profitiert von einer hindernisfreien Friedhofanlage.

Massnahmen / Projekte Planperiode

- Online-Dienstleistungen ausbauen und die Bevölkerung darüber informieren
- Wichtige Informationen in englischer Sprache aufbereiten und zur Verfügung stellen
- Hindernisfreie Friedhofanlage planen und realisieren

Handlungsspielraum der Gemeinde

Wahlen und Abstimmungen

- Kommunale Wahl- und Abstimmungstermine
- Versand Wahlempfehlungen Parteien
Anzahl Wahllokale und Öffnungszeiten,
- Anzahl Mitglieder Wahlbüro (>7)
- Art und Weise der brieflichen Stimmabgabe

Einwohnerdienste

- Umfang und Qualität der allg. Auskünfte und Kundenservice
- Öffnungszeiten
- Art und Höhe der Gebühren
Bescheinigungen/Beglaubigungen
- Umfang und Preis der SBB-Tageskarten
- Umfang, Qualität und Art des Informationsmaterials

Tierkontrolle

- Höhe der Hundegebühr
- Umfang Robidog-Bewirtschaftung
- Abgabe Reittiernummer und Gebührenhöhe

Bestattungswesen

- Umfang und Qualität der Trauergespräche und Organisationen
- Höhe der Bestattungsgebühren
- Bestattungsarten und Ruhezeiten

Kennzahlen

Anzahl / %	2023	2022	2021
Wahlen und Abstimmungen			
• durchschnittliche Stimmbeteiligung in %	36.52	44.61	52.50
Einwohnerdienste			
• Einwohnerinnen und Einwohner	11'585	11'431	11'185
- Zuzüge	999	1'008	869
- Wegzüge	688	746	787
• SBB-Tageskarten	2'046	2'190	2'190
• Kostendeckungsgrad SBB-Tageskarten in %	96.29	104.49	101.10

Leistungen

CHF		Rechnung 2023	Budget 2023	Rechnung 2022
Wahlen und Abstimmungen	Kosten	158'142	136'360	119'289
	Erlöse	-592	0	-109
	Saldo	157'549	136'360	119'180
Einwohnerdienste	Kosten	759'407	772'018	671'739
	Erlöse	-142'038	-147'500	-146'609
	Saldo	617'368	624'518	525'130
Tierkontrolle	Kosten	71'626	69'746	67'880
	Erlöse	-77'398	-72'500	-75'747
	Saldo	-5'773	-2'754	-7'866
Bestattungswesen	Kosten	735'826	719'822	615'644
	Erlöse	-45'976	-73'000	-89'536
	Saldo	689'851	646'822	526'109
TOTAL		1'458'996	1'404'946	1'162'552

Investitionen

CHF		Rechnung 2023	Budget 2023	Rechnung 2022
Friedhof, Neue Urnenwand		5'562	45'000	77'775
Neue Friedhof-Mauer inkl. Urnennischen, Erd/Einzelgräber		9'413	40'000	0
Nettoinvestitionen		14'975	85'000	77'775

Kommentar

Es wurden weniger SBB-Tageskarten verkauft als im Budget angenommen. Aufgrund weniger Todesfälle und vermehrt alternativen Bestattungsformen wurden weniger Gräber an Einwohner*innen und Auswärtige verkauft.

Infolge aufwändiger Wahlen und Abstimmungen sind die Personal- und Materialkosten höher als erwartet ausgefallen.



1 Öffentliche Ordnung, Schutz und Rettung

Angebote und Dienstleistungen

Ruhe und Ordnung

Einsätze, Bewilligungen (Gelegenheitswirtschaft, Freinacht, Schiesszeiten, Veranstaltung im Freien mit Verstärkeranlage, Fahrbewilligungen), Zustellung von amtlichen Dokumenten

Verkehrssicherheit

Kontrolle ruhender und rollender Verkehr, präventive Angebote, schulische Verkehrserziehung

Feuerwehr

Brandbekämpfung und -verhütung, Personen- und Tierrettung, Einsätze bei schweren Naturereignissen, Jugendfeuerwehr

Bevölkerungsschutz

Beitrag an den Verband Bevölkerungs- und Zivilschutz Leimental (VBZL), Lohnverarbeitung und Buchführung für VBZL

Entwicklungen und Trends

- Nutzungskonflikte im und ausserhalb Siedlungsgebiet nehmen zu.
- Verkehrsaufkommen nimmt zu.
- Bedürfnis, Freizeit im Freien zu verbringen, nimmt zu.

Ziele Planperiode

- Kinder bewegen sich im Strassenverkehr sicher, insbesondere auf dem Schulweg.
- Die Handlungsfähigkeit der Feuerwehr ist sichergestellt, insbesondere im Tagespikett.

Massnahmen / Projekte Planperiode

- Präventive Massnahmen zur Verkehrssicherheit verstärken, insbesondere hinsichtlich Schulwegsicherheit
- Anreize für Tagespikett verstärken

Handlungsspielraum der Gemeinde

Ruhe und Ordnung

- Umfang und Inhalt der präventiven Einsätze
- Gebühren- und Bussenkatalog (was, wieviel)

Ruhe und Ordnung

- Umfang und Inhalt der Kontrollen
- Präventive Angebote
- Schulische Verkehrserziehung

Feuerwehr

- Höhe der Feuerwehrpflichtersatzabgabe
- Sold, Disziplinar massnahmen
- Entschädigungshöhe von verrechenbaren Einsätzen im Rahmen der gesetzlichen Vorgaben
- Jugendfeuerwehr
- Art und Umfang der Einsatzmittel

Bevölkerungsschutz

- kein Handlungsspielraum

Kennzahlen

Anzahl	2023	2022	2021
Ruhe und Ordnung			
• Bewilligungen für private Veranstaltungen im Freien	11	17	11
Verkehrssicherheit			
• Stunden für Geschwindigkeitskontrollen	160	110	87
• Präventionsschulungen Verkehrssicherheit bei Schulklassen	76	90	50
Feuerwehr			
• Angehörige der Feuerwehr	55	56	54
• Notfall-Einsätze	87	100	93
- davon Fehlalarme	17	17	9

Leistungen

CHF		Rechnung 2023	Budget 2023	Rechnung 2022
Ruhe und Ordnung	Kosten	346'256	316'193	309'258
	Erlöse	-12'639	-15'050	-3'018
	Saldo	333'616	301'143	306'240
Verkehrssicherheit	Kosten	234'550	226'088	206'411
	Erlöse	-217'480	-227'800	-178'478
	Saldo	17'070	-1'712	27'933
Feuerwehr	Kosten	632'387	547'536	642'955
	Erlöse	-507'775	-517'600	-502'082
	Saldo	124'612	29'936	140'873
Bevölkerungsschutz	Kosten	131'756	122'814	121'054
	Erlöse	0	0	0
	Saldo	131'756	122'814	121'054
TOTAL		607'055	452'181	596'100

Investitionen

CHF	Rechnung 2023	Budget 2023	Rechnung 2022
Mercedes UNIMOG Feuerwehr, Ersatzbeschaffung	224'973	166'000	0
Nettoinvestitionen	224'973	166'000	0

Kommentar

Die Kosten im Leistungsbereich öffentliche Ordnung, Schutz und Rettung sind gestiegen. Der Kostenanstieg ist hauptsächlich auf höhere Lohnkosten bei der Feuerwehr zurückzuführen. Die Soldauszahlungen sind infolge höherer Arbeitsaufwände bei Unterhaltsarbeiten (Fahrzeuge und Ausrüstung) und Administration sowie einer Zunahme der Einsatzzahlen gestiegen. Gleichzeitig sind die Einnahmen aus dem Feuerwehr-Pflichtersatz geringer als budgetiert ausgefallen.

Die verfügbaren Stunden für Geschwindigkeitskontrollen auf Gemeindestrassen bleiben mit 160 Stunden auf dem für das Jahr 2023 geplanten Niveau. Der Prozess der Parkraumbewirtschaftung wurde mit der Einführung von ParkingPay digitalisiert.



2 Bildung, Jugend und Familie

Angebote und Dienstleistungen

Primarstufe

Regelklassen, Kleinklassen, Einführungsklassen, ISF Heil- und Sozialpädagogik, Deutsch als Zweitsprache (DAZ), Begabungs- und Begabtenförderung (BBF), Förderunterricht, Logopädie, Vorschulheilpädagogik (VHP), Sozialpädagogik in Schulklassen

Musikschule

Beitrag an die Musikschule, Sozialbeiträge an Fachbelegungen

Schulsozialarbeit

Angebote für die Primarstufe, Beratungen, Interventionen, Prävention

Familienunterstützende Angebote

Frühe Sprachförderung, Sozialbeiträge an Betreuungsleistungen Tagesfamilien, Kindertagesstätten und Spielgruppen

Schulergänzende Tagesstrukturen

Betreuungsangebot Tageskindergarten, Tagesstruktur Primarschule, Mittagstisch, Tagesferien, Sozialbeiträge an Betreuungsleistungen

Offene Kinder- und Jugendarbeit

Jugendhaus, offene Jugendarbeit, Veranstaltungen, Projekte

Erziehungs- und Jugendberatung

Sozialbeiträge an Einzelberatung und Familienberatung, Beiträge an Klasseninterventionen

Entwicklungen und Trends

- Bedarf an familien- und schulergänzenden Angeboten nimmt aufgrund neuer Lebens- und Arbeitsformen zu.
- Heterogenität und Wertewandel in der Gesellschaft nehmen zu.
- Ansprüche an die öffentliche Hand bezüglich Delegation von Erziehungsaufgaben nehmen zu.
- Einfluss und Bedeutung der Digitalisierung und der neuen Medien nehmen zu.
- Aufgaben- und Lastenverschiebungen vom Kanton zu den Gemeinden im Bereich Bildung nehmen zu.
- Die Strukturen im Förderbereich der Schule sind im Wandel.
- Die Anzahl der Kinder nimmt zu.

Ziele Planperiode

- Die Jugendlichen können ihre Freizeit in zeitgemässen Räumlichkeiten und im attraktiven öffentlichen Raum gestalten.
- Die Sprachkompetenz der fremdsprachigen Kinder ist bei Schuleintritt erhöht.
- Die Schülerinnen und Schüler profitieren von einem modernen und zeitgemässen Lernumfeld an der Schule.
- Familien- und Schulergänzende Angebote erfüllen die Anforderungen eines modernen Angebots und gehen auf die Heterogenität und die speziellen Bedürfnisse der Kinder ein.
- Der Sportunterricht kann gemäss Lehrplan durchgeführt werden.
- Die neue Führungsstruktur wird umgesetzt.

Massnahmen / Projekte Planperiode

- Jugendhaus sanieren und den Betrieb kurz- und mittelfristig sicherstellen
- Kinder- und Jugendleitbild verabschieden; Massnahmen priorisieren und erste Massnahmen umsetzen
- Infrastruktur der Schulanlagen für die Primarstufe hinsichtlich eines bedarfsgerechten, effizienten und zeitgemässen Schulbetriebs im Rahmen einer übergeordneten Schulraumplanung überprüfen
- Alle Schulbeteiligten sind mit digitalen Geräten entsprechend den kantonalen Vorgaben ausgerüstet
- Bei den schulergänzenden Betreuungsangeboten der Gemeinde Oberwil findet eine stete Professionalisierung statt. Mittels Überprüfung und Anpassung der Angebote an die Anforderungen einer zeitgemässen Betreuung wird dieser Prozess gesteuert
- Organisation des Sportunterrichts überprüfen und allfällige Bedürfnisse in die Erarbeitung des Freizeit-, Sport- und Kulturanlagenkonzepts einbringen (vgl. Leistungsbereich 3)

Handlungsspielraum der Gemeinde

Primarstufe

- Klassenbildung im Rahmen der gesetzlichen Vorgaben (max. 24 Kinder)
- Kleinklassen, Einführungsklassen
- Anzahl Lektionen ISF Heil- und Sozialpädagogik und DAZ im Rahmen der kantonalen Vorgaben
- Zusätzliche Angebote (z. B. Lager, Projekte, Einsatz von Seniorinnen und Senioren, Praktikantinnen und Praktikanten, Zivildienstleistenden, Schwimmbegleitung)
- Standorte, Anzahl, Ausbaustandard und Umgebungsgestaltung der Kindergärten, Schulen und Schulsportanlagen

Musikschule

- Höhe der Sozialbeiträge an Fachbelegungen
- Standorte, Anzahl und Ausbaustandard der Musikschulräume

Schulsozialarbeit

- Umfang und Qualität der Angebote für die Primarstufe
- Standorte der Beratungsräumlichkeiten

Familienunterstützende Angebote

- Höhe der Sozialbeiträge an Betreuungsleistungen Tagesfamilien, Kindertagesstätten und Spielgruppen
- Frühe Sprachförderung

Schulergänzende Tagesstrukturen

- Art, Umfang und Qualität des Betreuungsangebots Tageskindergarten, der Tagesstruktur Primarschule, des Mittagstischs und der Tagesferien
- Angebot Tagesferien
- Standorte, Anzahl und Ausbaustandard der Betreuungsräumlichkeiten
- Höhe der Elternbeiträge
- Höhe der Sozialbeiträge an Betreuungsleistungen

Erziehungs- und Jugendberatung

- Angebot Erziehungs- und Jugendberatung
- Art und Höhe der Sozialbeiträge

Jugendarbeit

- Angebot Jugendarbeit
- Umfang und Qualität der Angebote
- Standort und Ausbaustandard der Räumlichkeiten

Kennzahlen

Anzahl / CHF / %	2023	2022	2021
Primarstufe			
• Schülerinnen und Schüler	877	839	818
• Klassen	47	46	46
• Vollzeitstellen inkl. Schulleitung und -sekretariat	75.20	73.76	72.70
- davon Vollzeitstellen spezielle Förderung	13.75	13.07	12.71
Schulsozialarbeit			
• Anzahl Fälle	254	169	nv
• Beratungen	857	605	nv
- davon Interventionen (Einzel, Gruppen, Klassen, schulhausübergreifende Angebote)	798	568	nv
- davon Prävention	59	37	nv
• Vollzeitstellen	1.30	1.30	nv
Musikschule			
• Fachbelegungen Oberwil	605	586	587
• subventionierte Kinder	85	72	71
• Subventionsbeitrag	29'319	24'438	25'061
Familienunterstützende Angebote			
• Subventionsbeitrag	354'716	302'573	244'249
Schulergänzende Tagesstrukturen			
• Kinder	314	188	207
- davon subventioniert	64	51	43
• fakturierte Betreuungsstunden pro Jahr	63'042	59'036	58'926
• Subventionsbeitrag	67'252	64'666	65'828
• Kostendeckungsgrad in % (exkl. Subventionen)	90.68	96.32	92.59
Offene Kinder- und Jugendarbeit			
• Besucherinnen und Besucher im Jugendhaus pro Betriebstag (durchschnittlich)	30	18	20
• Angebotsstunden	739	752	650
- davon im Jugendhaus	456	621	592
Erziehungs- und Jugendberatung			
• Beratungsfälle pro Jahr	28	34	33
• Subventionsbeitrag	2'628	4'470	4'824

Leistungen

CHF		Rechnung 2023	Budget 2023	Rechnung 2022
Primarstufe	Kosten	14'939'480	14'186'259	13'609'949
	Erlöse	-1'507'138	-1'425'800	-1'558'378
	Saldo	13'432'342	12'760'459	12'051'571
Musikschule	Kosten	1'438'447	1'392'249	1'328'188
	Erlöse	0	0	0
	Saldo	1'438'447	1'392'249	1'328'188
Schulsozialarbeit	Kosten	303'197	309'177	284'673
	Erlöse	-9'969	0	0
	Saldo	293'228	309'177	284'673
Familienunterstützende Angebote	Kosten	479'569	366'427	441'856
	Erlöse	-95'178	-33'150	0
	Saldo	384'391	333'277	441'856
Schulergänzende Tagesstrukturen	Kosten	1'615'945	1'510'232	1'335'965
	Erlöse	-808'716	-690'000	-736'718
	Saldo	807'230	820'232	599'247
Offene Kinder- und Jugendarbeit	Kosten	465'833	433'685	397'597
	Erlöse	-23'842	-1'500	-6'600
	Saldo	441'991	432'185	390'997
Erziehungs- und Jugendberatung	Kosten	36'761	50'123	49'103
	Erlöse	-24'712	-32'000	-35'807
	Saldo	12'049	18'123	13'296
TOTAL		16'809'679	16'065'702	15'109'828

Investitionen

CHF		Rechnung 2023	Budget 2023	Rechnung 2022
Hardware Schule		135'902	120'000	0
Am Marbach-Schulhaus elektronische Türöffnung		0	20'000	0
Schulraumplanung		21'233	250'000	15'434
Thomasgarten-Schulhaus Umbau Schulküche		34'821	90'000	0
Wehrlin-Schulhaus Sanierung Tagesstruktur		284'955	250'000	0
Unterer Wehrlinplatz Sanierung		20'610	30'000	0
Thomasgarten-Halle Sanierung Dach/Decke		18'058	900'000	15'243
Thomasgarten-Halle Ersatz Hubwände		33'602	80'000	0
Kindergarten Marbach Aufwertung Aussenraum		0	20'000	0
Nettoinvestitionen		549'181	1'760'000	30'677

Kommentar

Entscheide des Kantons in Bezug auf die Lohnkosten der Lehrpersonen wurden nach Budgetschluss beschlossen. Die Eröffnung der 12. Kindergartenklasse Rebgarten führte zu baulichen und betrieblichen Mehrkosten. Die Kündigungen aller Schulleitungsmitglieder per Ende Juli 2023 führte zu Mehraufwand für den Schulrat. Die Vakanten in der Schulleitung von August bis Dezember hatten Lohnkosteneinsparungen zur Folge. Alle familien- und schulergänzenden Angebote wurden stärker in Anspruch genommen. Dies führte zu höheren Subventionsbeiträge an unterstützungsberechtigte Familien.

Beim Mittagstisch wurde wegen der hohen Zunahme der Anmeldungen ein weiterer Standort eröffnet. Die Schulsozialarbeit weist eine signifikant höhere Nachfrage aus, und das Jugendhaus wurde stärker besucht als in den Vorjahren. Die Investitionen im Bereich Hardware wurden für die vom Kanton vorgegebene Anschaffung von iPads für den Schulunterricht genutzt. Dies machte auch den Ausbau der Netzwerkinfrastruktur notwendig.



3 Kultur, Freizeit und Sport

Angebote und Dienstleistungen

Anlässe der Gemeinde

Neujahrs- und Neuzuzügerapéro, Maibaumfeier, 1.- August-Feier, z Oberwil underwäggs, Gratulationskonzert, Totengedenkfeier, Oberwil sportlich syy

Freizeitanlagen

Kinderspielplätze, Beach-Volleyballanlage, Hartplätze, öffentliche Toilettenanlagen

Schwimmbäder

Hallenbad, Beitrag an Gartenbad Bottmingen

Unterstützung Kultur, Freizeit, Sport

Jahresbeiträge/Infrastrukturleistungen (inkl. Turn-, Sport- und Mehrzweckhallen, Fussballplätze, Schiessanlagen) an Vereine und private Kultur-, Freizeit- und Sportorganisationen, Beiträge/Infrastrukturleistungen/Sachleistungen für Anlässe, Unterhalt von Kulturgütern, Pflege Ortsbild, Vernetzung der Vereine, Unterhalt von Brunnen, Unterhalt von Wegkreuzen

Entwicklungen und Trends

- Engagement in und zugunsten von Vereinen nimmt ab (Freizeit, Kultur, Sport), sportliche Betätigung ausserhalb von Vereinen nimmt zu.
- Individualismus in der Freizeitgestaltung nimmt zu.
- Anforderungen der Verbände und die individuellen Bedürfnisse der Vereine an die Ausstattung und Kapazitäten der Sportanlagen nehmen zu.
- Individuelle Ansprüche an Freizeitanlagen nehmen zu.
- Gesetzliche Sicherheitsanforderungen an Freizeitanlagen und Schwimmbäder nehmen zu.

Ziele Planperiode

- Bevölkerung und Vereine nutzen bedarfsgerechte und genügend vorhandene Angebote und Infrastrukturen.
- Organisatoren von Anlässen können sich von der Verwaltung beraten und unterstützen lassen.
- Vereine nutzen die von der Gemeinde unterstützten Plattformen zur Vernetzung untereinander, mit der Gemeinde und der Bevölkerung.

Massnahmen / Projekte Planperiode

- Freizeit-, Sport- und Kulturanlagenkonzept (Bedarf, Standorte, Finanzierung) erarbeiten
- Konzept für Anreize für das Engagement in den Bereichen Kultur, Freizeit und Sport erarbeiten und Massnahmen umsetzen
- Beratungs- und Unterstützungsleistungen der Verwaltung zielgruppengerecht ausrichten und in geeigneter Form kommunizieren
- Beitragswesen für Freizeit-, Sport- und Kulturförderung harmonisieren
- Minimale Sanierung der Sportplätze auf dem Eisweiher vornehmen

Handlungsspielraum der Gemeinde

Anlässe der Gemeinde

- Art, Umfang und Qualität der Anlässe
- Leitplanken für Anlässe

Freizeitanlagen

- Art, Umfang und Qualität der Freizeitanlagen

Schwimmbäder

- Art, Umfang und Qualität des Hallenbads
- Beteiligung am Gartenbad Bottmingen Unterstützung

Kultur, Freizeit, Sport

- Art und Umfang der Unterstützung privater Anlässe inkl. Festlegung von Rahmenbedingungen
- Art und Umfang der Beiträge an Vereine und Organisationen
- Art, Umfang und Ausbaustandard von Turn-, Sport- und Mehrzweckhallen, Fussballplätzen, Schiessanlagen
- Art, Umfang und Qualität des Unterhalts von Kulturgütern, Pflege Ortsbild
- Art, Umfang und Qualität der Vernetzung der Vereine
- Anzahl, Umfang und Qualität des Unterhalts von Brunnen
- Anzahl, Umfang und Qualität des Unterhalts von Wegkreuzen

Kennzahlen

Anzahl / CHF / %	2023	2022	2021
Schwimmbäder			
• registrierte Hallenbadeintritte	33'019	32'676	23'904
• Kostendeckungsgrad Hallenbad in %	47.69	58.60	44.08
• Beitrag ans Gartenbad Bottmingen	135'797	123'457	150'105
Unterstützung Kultur, Freizeit, Sport			
• gemeldete Vereine in der Gemeinde Oberwil	99	98	94
• Summe der Beiträge an Freizeit-, Sport- und Kulturvereine	231'523	234'665	220'963
- davon an Gemeindebibliothek	113'900	113'900	117'500
- davon an Ludothek	25'000	25'000	25'000
• Anlässe für die Bevölkerung, die von Oberwiler Vereinen organisiert sind	114	124	23

Leistungen

CHF		Rechnung 2023	Budget 2023	Rechnung 2022
Anlässe der Gemeinde	Kosten	250'369	234'318	209'982
	Erlöse	-807	-1'500	-2'972
	Saldo	249'562	232'818	207'010
Freizeitanlagen	Kosten	147'706	131'173	102'974
	Erlöse	-7'053	0	-13'285
	Saldo	140'653	131'173	89'689
Schwimmbäder	Kosten	1'213'286	1'166'997	1'006'084
	Erlöse	-341'136	-414'100	-365'669
	Saldo	872'150	752'897	640'415
Kultur, Freizeit, Sport	Kosten	1'431'343	1'465'953	1'215'246
	Erlöse	-11'359	-20'000	-18'123
	Saldo	1'419'985	1'445'953	1'197'123
TOTAL		2'682'350	2'562'840	2'134'236

Investitionen

CHF	Rechnung 2023	Budget 2023	Rechnung 2022
Schiessanlage Schnäggenberg Sanierung Kugelfang, Altlasten	0	200'000	0
Hallenbad, Erneuerung Steuerung Wasseraufbereitung	0	0	2'737
Sportanlagen, Garderobengeb., prov. Erweiterung	23'973	400'000	186
Spielplätze Sicherheitstechn. Erneuerungen	0	30'000	0
Jugendhaus Werterhalt und Sicherheit	78'741	0	0
Nettoinvestitionen	102'714	630'000	2'923

Kommentar

Im Bereich der Freizeitanlagen sind die Leistungen Dritter höher ausgefallen als budgetiert. Die Sachkosten für kulturelle Aktivitäten der Vereine in der Gemeinde haben aufgrund neuer Anlasskonzepte leicht zugenommen. Der Sachaufwand für die Anlässe der Gemeinde ist höher als budgetiert, da der Tag der offenen Türen für das neue Gemeindehaus im Rahmen des Dorffestes ausser Budget abgerechnet wurde.

Die Mehrkosten im Hallenbad sind grösstenteils auf die gestiegenen Energiepreise zurückzuführen. Im Rahmen von Energiesparmassnahmen wurde die Wassertemperatur etwas gesenkt, was wiederum zu weniger Eintritten, insbesondere bei älteren Personen, führte.

Im 2023 wurde die Fassade des Jugendhauses saniert. Im Weiteren wurde die Planung für ein zusätzliches Garderobengebäude im Eisweiher abgeschlossen.



4 Gesundheit und Alter

Angebote und Dienstleistungen

Gesundheitsschutz

Sozialbeiträge an Kinder- und Jugendzahnpflege (inkl. Zahnpflegeinstruktion), Beitrag an Schularzt für Schüleruntersuchungen, Läusekontrolle für Schülerinnen und Schüler, Elternbrief Pro Juventute, Betriebsbeitrag an Spitex Oberwil plus für spezielle Leistungen, Pilzkontrolle

Ambulante Pflegeleistungen

Beitrag an die Mütter- und Väterberatung, Beitrag an Ärztesellschaft BL, Betriebsbeitrag an Spitex Bottmingen Oberwil für spezielle Leistungen

Stationäre Pflegeleistungen

Restfinanzierung Pflegenormkosten, Zusatzbeiträge gemäss ELG, Vorfinanzierung Heimkosten, Kompensationsleistungen des Kantons für EL und Pflegefinanzierung

Dienstleistungen für das Alter

Unterstützung bei Sozialversicherungsanträgen, Beitrag an die Versorgungsregion Betreuung, Pflege und Alter (BPA), Beitrag an die Seniorentagesstätte, Beitrag an Altersverein

Ergänzungsleistungen AHV

Beitrag an Bund (Zahlung an Kanton), Kompensationsleistungen des Kantons für Hochbetagte in wirtschaftlich bescheidenen Verhältnissen.

Entwicklungen und Trends

- Demografische Entwicklung: 80+ nimmt stark zu.
- Mangel an qualifiziertem Pflegepersonal nimmt zu.
- Bedarf nach alternativen Betreuungsformen nimmt zu.
- Potenzial 65+ für Freiwilligenarbeit im Alters- und Gesundheitswesen nimmt zu.

Ziele Planperiode

- In der Versorgungsregion Betreuung, Pflege und Alter (BPA) Leimental ist das bedarfsgerechte ambulante, intermediäre und stationäre Betreuungs- und Pflegeangebot sichergestellt.
- Ergänzende gemeindeeigene Angebote der ambulanten Pflege und Betreuung sind auf den steigenden Bedarf ausgerichtet

Massnahmen / Projekte Planperiode

- Reglement über die Ausrichtung von Beiträgen an pflegende Angehörige ausarbeiten
- Die Vernetzung mit den Akteuren in den Themen Soziales, Gesundheit und Alter stärken.

Handlungsspielraum der Gemeinde

Gesundheitsschutz

- Subventionsrahmen und -schlüssel Schulzahnpflege
- Angebot Läusekontrolle
- Angebot Elternbrief
- Angebot Pilzkontrolle

Ambulante Pflegeleistungen

- Umfang der Mütter- und Väterberatung
- Betriebsbeitrag Spitex Bottmingen Oberwil
- Beiträge an Leistungen zu Hause

Stationäre Pflegeleistungen

- Tarife Hotellerie und Betreuung (inkl. Zusatzleistungen)
- Rückforderung der Zusatzbeiträge und deren Begrenzung

Dienstleistungen für das Alter

- Beitrag an Altersverein

Ergänzungsleistungen AHV

- kein Handlungsspielraum

Kennzahlen

Anzahl / %	2023	2022	2021
• Personen im Alter von 65 bis 79	1'784	1'760	1'753
- Anteil an der Gesamtbevölkerung in %	15.40	15.40	15.67
• Personen im Alter von 80+	928	900	853
- Anteil an der Gesamtbevölkerung in %	8.01	7.87	7.63
Pflegeleistungen			
• Kinder im ersten Lebensjahr	89	86	88
- davon Eltern in Mütter- und Väterberatung	64	52	54
• unterstützte Personen in ambulanter Pflege	132	121	507
• unterstützte Personen in Langzeitpflege	138	156	176

Leistungen

CHF		Rechnung 2023	Budget 2023	Rechnung 2022
Gesundheitsschutz	Kosten	443'234	456'944	444'544
	Erlöse	-280'415	-264'920	-305'972
	Saldo	162'819	192'024	138'572
Ambulante Pflegeleistungen	Kosten	1'054'444	810'364	869'790
	Erlöse	0	0	-263
	Saldo	1'054'444	810'364	869'527
Stationäre Pflegeleistungen	Kosten	3'398'170	3'155'877	2'664'035
	Erlöse	-90'595	-10'000	-128'687
	Saldo	3'307'576	3'145'877	2'535'349
Dienstleistungen für das Alter	Kosten	311'953	299'801	296'182
	Erlöse	-16'104	-16'650	-16'147
	Saldo	295'849	283'151	280'035
Ergänzungsleistungen AHV	Kosten	1'204'614	1'210'448	1'377'484
	Erlöse	-387'951	-362'000	-362'572
	Saldo	816'663	848'448	1'014'912
TOTAL		5'637'350	5'279'864	4'838'395

Kommentar

Stellenbesetzungen offener Funktionen sowie ein Teuerungsausgleich haben im Leistungsbereich die Lohnkosten ansteigen lassen. Ins Auge fallen zudem höhere Ausgaben in den ambulanten und stationären Pflegeleistungen. Bei den ambulanten Leistungen lassen sich diese insbesondere durch eine höhere Unterdeckung des Restkostenanteils der Spitex Böttlingen Oberwil begründen.

In der stationären Pflege stehen höhere Ausgaben durch den Anstieg der Finanzierungslücken (EL-Obergrenze) mit der Anzahl Geschwundenen und der Höhe der Zahlung der Zusatzleistungen sowie dem intensiveren Pflegebedarf zu Buche.

Öffentliche Fachstelle im Auftrag Ihrer Gemeinde



Informations- und Beratungsstelle – Ihr Ort für Fragen zu Betreuung, Pflege, Alter

**Ihr direkter Kontakt
061 405 45 45**

BPA Leimental
4104 Oberwil

info@bpa-leimental.ch
bpa-leimental.ch

Die Beratungen sind kostenlos.

5 Soziale Sicherheit

Angebote und Dienstleistungen

Kindes- und Erwachsenenschutz

Gefährdungsmeldungen an Kindes- und Erwachsenenschutzbehörde (KESB), Abklärungen im Auftrag der KESB, Führung von Berufsbeistandschaften im Auftrag der KESB, Betriebsbeitrag an KESB

Sozialhilfe

Abklärungen, wirtschaftliche Sozialhilfe, Beratung, Arbeitsintegrationsmassnahmen, Einforderung von Rückerstattungen, Mietzinsbeiträge

Asyl- und Flüchtlingswesen

Grundbedarf, Unterbringung, medizinische Versorgung, Betreuung, Beratung, Einleitung von Integrationsmassnahmen, Vermittlung von Deutschkursen, Nebenkosten für Gastfamilien

Freiwillige soziale Angebote

Niederschwellige Beratung in allen sozialen Lebensfragen, Weitervermittlung an spezialisierte Angebote, Leistungen aus dem Wohlfahrtsfonds, sozialer temporärer Wohnraum, Sozialwohnungen für Sozialhilfeempfängerinnen und -empfänger, Beiträge und Spenden an soziale und gemeinnützige Organisationen sowie Private

Entwicklungen und Trends

- Allfällige Aufgaben- und Lastenverschiebungen vom Kanton zu den Gemeinden im Bereich Sozialhilfe und Asyl
- Zugangskriterien zu den Leistungen der IV zunehmend strenger.
- Verschiebung der Kosten von Bund zu den Gemeinden aufgrund Zunahme anerkannter Flüchtlinge.
- Sozialhilfe im politischen Fokus
- Zunahme der Migration

Ziele Planperiode

- Die Sozialhilfeempfängerinnen und -empfänger können sich dank Massnahmen zur Arbeitsintegration erfolgreicher dauerhaft im ersten Arbeitsmarkt integrieren.
- Die Bevölkerung kennt und nutzt bei Bedarf die freiwilligen Beratungsangebote der Gemeinde.

Massnahmen / Projekte Planperiode

- Die Vernetzung mit den Akteuren in den Themen Soziales, Gesundheit, Bildung und Freizeit stärken

Handlungsspielraum der Gemeinde

Kindes- und Erwachsenenschutz

- Kein Handlungsspielraum

Sozialhilfe

- Umfang und Qualität der Beratung
- Umfang und Zuweisung von Arbeitsintegrationsmassnahmen
- Umfang und Ressourceneinsatz bei der Einforderung von Rückerstattungen
- Kriterien für Beitragsberechtigung und -berechnung von Mietzinsbeiträgen

Asyl- und Flüchtlingswesen

- Umfang und Qualität der Betreuung und Beratung
- Umfang und Zuweisung von Integrations- und Beschäftigungsmassnahmen und von Deutschkursen

Freiwillige soziale Angebote

- Umfang und Qualität der niederschweligen Beratung in allen sozialen Lebensfragen, Weitervermittlung, freiwilligen Einkommens- und Rentenverwaltung
- Ausrichtung von Leistungen aus dem Wohlfahrtsfonds
- Umfang, Qualität und Art des sozialen temporären Wohnraums und von Sozialwohnungen für Sozialhilfeempfängerinnen und -empfänger
- Höhe der Beiträge und Spenden an ausgewählte soziale und gemeinnützige Organisationen sowie Private

Kennzahlen

Anzahl / CHF / %	2023	2022	2021
Kindes- und Erwachsenenschutz			
• Beistandschaften Kindes- und Erwachsenenschutz	55	43	71
• Abklärungsaufträge der KESB	40	34	49
Sozialhilfe			
• Fälle Sozialhilfe	233	212	259
- davon Neue und Wiederaufnahme	105	138	69
- davon Abgelöst	106	74	79
• junge Erwachsene in der Sozialhilfe (18-25)	51	82	65
- davon Neue	18	27	20
- davon Abgelöst	12	17	11
• Fälle mit Unterstützungsdauer von mehr als 4 Jahren	42	61	59
• Arbeitsmarktintegrationsquote in %	13.00	7.00	28.00
Asyl- und Flüchtlingswesen			
• Fälle anerkannte Flüchtlinge nach SHG	24	40	33
• Fälle vorläufig Aufgenommene (v.a. Flüchtlinge nach SHG, Ausländer nach KAV)	29	27	43
• Flüchtlinge Status S/Ukraine	55	50	nv
Freiwillige soziale Angebote			
• Ratsuchende (niederschwellige Beratung (n.B.))	45	47	140
• Einkommens- und Rentenverwaltungen (freiwillig)	6	19	34
• Beiträge und Spenden an soziale und gemeinnützige Organisationen sowie Private	3'000	2'500	2'500

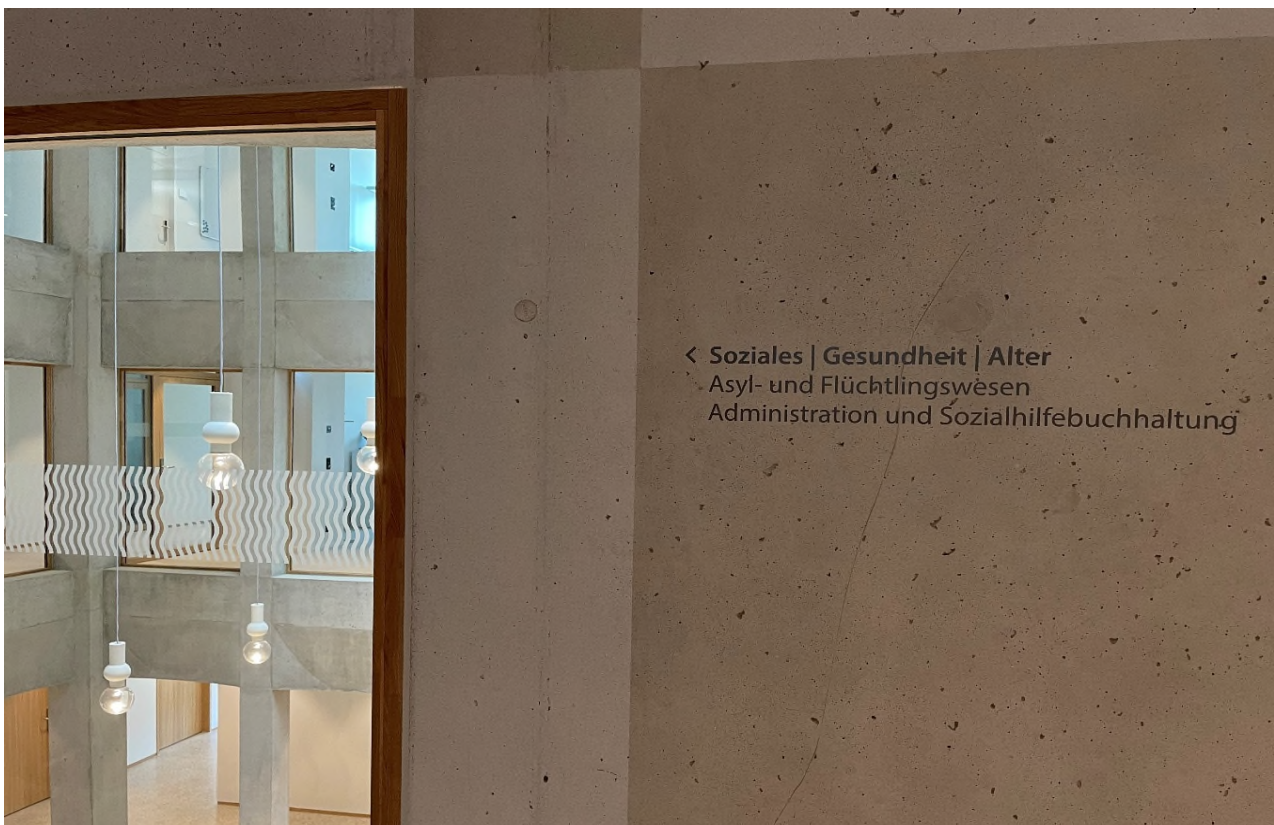
Leistungen

CHF		Rechnung 2023	Budget 2023	Rechnung 2022
Kindes- und Erwachsenenschutz	Kosten	846'005	604'182	801'162
	Erlöse	0	-15'000	-10'269
	Saldo	846'005	589'182	790'893
Sozialhilfe	Kosten	3'010'924	3'624'171	4'479'682
	Erlöse	-429'038	-454'000	-884'450
	Saldo	2'581'887	3'170'171	3'595'232
Asyl- und Flüchtlingswesen	Kosten	4'555'657	3'641'072	2'799'235
	Erlöse	-3'589'319	-2'125'000	-2'989'140
	Saldo	966'338	1'516'072	-189'904
Freiwillige Soziale Angebote	Kosten	310'404	109'823	353'010
	Erlöse	-101'171	-42'500	-82'329
	Saldo	209'233	67'323	270'682
TOTAL		4'603'463	5'342'749	4'466'902

Kommentar

Springereinsätze bei personellen Übergängen in den Leistungen der Sozialhilfe und des Asyl-/Flüchtlingswesens sowie der Teuerungsausgleich haben im Leistungsbereich die Kosten ansteigen lassen. Im Jahr 2023 wurden die Kindes- und Erwachsenenschutz-Mandate weiterhin extern geführt, was sich in dieser Leistung entsprechend auswirkt. Den Mehrausgaben im Zusammenhang mit den Flüchtlingen Status S stehen die Erträge von überdeckten Fallpauschalen gegenüber.

Unterjährig kam es zu einigen Ablösungen von sozialhilfeunterstützten, einheimischen Personen, wobei gegen Ende Jahr die Zahl der zu unterstützenden Personen wieder anstieg. Der Soziale Wohnraum fällt besonders kostentreibend ins Gewicht, da die angemieteten Wohnungen aufgrund der Zunahme von Personen mit Schutzstatus S und anderen vulnerablen Menschen nicht wie erwartet zurückging, sondern mehr zusätzlicher Wohnraum geschaffen werden musste.



6 Verkehr und Begegnungsräume

Angebote und Dienstleistungen

Gemeindestrassen, Wege, Plätze

Planung, Bau, baulicher und betrieblicher Unterhalt, Signalisation und Markierungen, öffentliche Beleuchtung, öffentliche Parkierungsflächen, Allmend- und Aufgrabungsbewilligungen, Vermessungen, Geoinformationssystem

Grünanlagen, Pärke, Strassenrabatten

Planung, Bau, baulicher und betrieblicher Unterhalt, Baumpflege

Öffentlicher Verkehr

Ortsbus, Bushaltestellen

Handlungsspielraum der Gemeinde

Gemeindestrassen, Wege, Plätze

- Umfang, Qualität und Art des Baus und Unterhalts
- Umfang und Qualität der Signalisation und Markierung
- Umfang und Qualität der öffentlichen Beleuchtung
- Umfang und Bewirtschaftung der öffentlichen Parkierungsflächen

Grünanlagen, Pärke, Strassenrabatten

- Anzahl und Fläche der Anlagen
- Art der Gestaltung
- Umfang und Qualität des Unterhalts

Öffentlicher Verkehr

- Ortsbus
- Ausrüstung der Bushaltestellen Gemeindestrassen

Entwicklungen und Trends

- Ansprüche an den öffentlichen Raum nehmen zu.
- Mobilitätsbedürfnisse nehmen zu.
- Mobilitätsangebote verändern sich.
- Verkehrsaufkommen nimmt zu.

Ziele Planperiode

- Das Liniennetz des Ortsbusses ist überprüft.
- Die Haltestellen auf Gemeindestrassen sind behindertengerecht.
- Der Langsamverkehr ist schrittweise optimiert.
- Die Interessen der Gemeinde sind im Projekt «Landschaft für eine Stunde» (regionales Raumkonzept Leimental) berücksichtigt.

Massnahmen / Projekte Planperiode

- Bedürfnisse für die Optimierung des Ortsbusnetzes evaluieren
- Bushaltestellen behindertengerecht ausbauen
- Schwachstellen beim Langsamverkehr analysieren und mögliche Massnahmen priorisieren
- Hohlegasse sanieren
- Begegnungszone im näheren Umfeld der Schulanlagen Wehrlin, Thomasgarten realisieren

Kennzahlen

Anzahl / Laufmeter / %	2023	2022	2021
Gemeindestrassen, Wege, Plätze			
• Laufmeter Gemeindestrassen	37'900	37'900	37'900
- davon Laufmeter bewirtschafteter öffentlicher Parkraum	nv	nv	nv
• Laufmeter Feld- und Waldwege	34'800	34'800	34'800
• Strassenlampen	1'125	1'121	1'103
- davon LED	1'083	1'068	958
Grünanlagen, Pärke, Strassenrabatten			
• Fläche in m ² öffentliche Grünanlagen innerhalb Siedlungsgebiet	48'968	48'968	48'968
• Fläche in m ² öffentliche Grünanlagen ausserhalb Siedlungsgebiet	39'493	39'493	39'493
• Bäume im öffentlichen Raum im Siedlungsgebiet	655	424	424
Öffentlicher Verkehr			
• Fahrgäste Ortsbus	173'802	147'246	128'975
• Kostendeckungsgrad Ortsbus in %	21.04	18.18	17.48

Leistungen

CHF		Rechnung 2023	Budget 2023	Rechnung 2022
Gemeindestrassen, Wege,	Kosten	2'062'658	2'068'278	1'963'227
Plätze	Erlöse	-70'197	-116'350	-95'355
	Saldo	1'992'461	1'951'928	1'867'872
Grünanlagen, Pärke,	Kosten	697'244	672'675	710'466
Strassenrabatten	Erlöse	-3'530	0	-7'611
	Saldo	693'714	672'675	702'855
Öffentlicher Verkehr	Kosten	323'746	331'869	373'276
	Erlöse	-62'168	-77'800	-82'069
	Saldo	261'578	254'069	291'206
TOTAL		2'947'753	2'878'672	2'861'934

Investitionen

CHF		Rechnung 2023	Budget 2023	Rechnung 2022
Strassenbeleuchtung, Umrüsten auf LED		311'883	350'000	617'747
Erweiterung sicherheitsrel. Geländer Talstrasse Marbach		72'921	90'000	0
Umsetzung behindertengerechte Bushaltestellen		111'640	300'000	89'216
Holzbrücken, Sanierung		28'388	30'000	0
Hinterbergweg, Ausbau Neuerschliessung		0	0	986
Schulstrasse, Sanierung		395'632	270'000	24'380
Feld- und Waldwege Wegsanierungen		64'018	50'000	0
Hohlegasse, Sanierung		38'665	50'000	6'074
Birsigstrasse, Sanierung		5'385	20'000	0
Wiesenstrasse, Sanierung		0	175'000	0
Bahnhofstrasse, Sanierung		0	150'000	0
Im Ropperhag, Sanierung		0	20'000	0
Im Buech, Sanierung		8'738	690'000	0
Kummelenstrasse, Sanierung		16'155	275'000	0
Begegnungszone Thomasingarten, Schulstrasse, Wehringasse		3'498	35'000	0
Bachspitz Oberflächengestaltung		0	25'000	0
Bienenstrasse Trottoir Korrektur		0	35'000	0
Ausbau Hohestrasse Ost Allschwilerstr.-Fürstenrain		422'477	0	144'122
Schmiedengasse, Strassenneubau 2.Etappe Planung/Projektierung		0	0	14'440
Schmiedengasse, Strassenneubau 2. Etappe		0	0	1'422
Verbindungsweg Dreilinden		72'970	0	12'339
Sanierung Salzsiloanlage		105'710	105'000	0
Ersatz Splittsilo Weg System		0	100'000	0
Nissan Single Cab 4 WD Werkhof, Ersatzbeschaffung		60'135	60'000	0
Palettenrolli, elektrisch für Werkhof		6'624	9'500	0
Aufsitzrasenmäher Werkhof		21'790	20'000	0
Holder-Anbau Heckenschneider		0	25'000	0
Parkraumkonzept		21'816	125'000	35'034
Investitionsbeitr. v.Gemeinden Splittsilo/Antigliss/Wägesyst.		-74'523	-65'000	0
Nettoinvestitionen		1'693'924	2'944'500	945'759

Kommentar

Der vom Bund vorgeschriebene, behindertengerechte Umbau der Bushaltestellen in der Hohestrasse, Ecke Allschwilerstrasse wurde abgeschlossen.

Die Erfassung aller gemeindeeigener Bäume im Geoportal wurde abgeschlossen.

Die Nachtabschaltung der Strassenbeleuchtung wurde aufgrund der vollständigen Umrüstung auf LED auf Beschluss der Gemeindeversammlung aufgehoben.

Beim Ortsbus steigen die Fahrgastzahlen, aber haben das Niveau von vor Corona noch nicht erreicht. Die Einnahmen wurden von der BLT nach Abschluss korrigiert und würden den höheren Fahrgastzahlen entsprechen. Diese Korrektur wird in den Abschluss 2024 einfließen.



7 Umweltschutz und Raumordnung

Angebote und Dienstleistungen

Umwelt

Pflege und Unterhalt Naturschutzgebiete und Gewässer, Neophyten- und Schädlingsbekämpfung, Jahresbeiträge an Umweltschutzorganisationen, Umwelt-, Energie- und Abfallpädagogik, Aufsicht Feuerungskontrolle

Raumplanung und privater Hochbau

Richtplanung, Zonenplanung, Quartierplanungen, Beiträge an Regionale Raumplanung, Baugesuchswesen, Wohnungsabnahmen, Geoinformationssystem

Wasserversorgung

Planung, Bau, baulicher und betrieblicher Unterhalt, Verwaltung der Anschlüsse, Gebühren, Betriebsbeitrag an Wasserwerk Reinach und Umgebung, Wasserqualitätssicherung, Leitungskataster, Geoinformationssystem

Abwasserentsorgung

Planung, Bau, baulicher und betrieblicher Unterhalt, Verwaltung der Anschlüsse, Gebühren, Entschädigung an Kanton (ARA), Leitungskataster, Geoinformationssystem

Abfallentsorgung

Sammlung Hauskehricht/Bioabfälle/Grüngut/Papier/Sperrgut/Metall, Sammelstellen für Glas/Metall/Sonderabfälle/Kadaver, öffentliche Abfalleimer, Massnahmen gegen Littering, Entschädigung an Kanton (KVA)

Kommunales Multimedia-Netz (GGA)

Planung, Bau, baulicher und betrieblicher Unterhalt, Verwaltung der Anschlüsse, Gebühren, Leitungskataster, Geoinformationssystem

Entwicklungen und Trends

- Bevölkerung nimmt zu, Bodenpreise steigen, verdichtetes Bauen nimmt zu.
- Multimediaetechnologie und -angebote entwickeln sich rasant.

Ziele Planperiode

- Die Gewässer im Siedlungsgebiet sind attraktiv gestaltet und für die Bevölkerung besser zugänglich.
- Das Areal Eisweiher ist für die Bevölkerung attraktiv gestaltet und für verschiedene Anspruchsgruppen vielseitig nutzbar.
- Die Landschaftsschutzgebiete und Hecken sind langfristig gesichert.

Massnahmen / Projekte Planperiode

- Konzept Gewässerzugang erarbeiten
- Konzept Areal Eisweiher erarbeiten
- Leistungsvereinbarungen mit den Bewirtschaftern von Schutzgebieten und Hecken abschliessen
- Projekt «Revision Zonenplan Siedlung»
- Energiestrategie und Massnahmen erarbeiten

Handlungsspielraum der Gemeinde

Umwelt

- Qualität und Umfang der Pflege und des Unterhalts Naturschutzgebiete und Gewässer
- Neophyten- und Schädlingsbekämpfung
- Jahresbeiträge an Umweltschutzorganisationen
- Umwelt-, Energie- und Abfallpädagogik

Raumplanung und privater Hochbau

- Ausgestaltung Richtplanung, Zonenplanung und Quartierplanungen
- Mitwirkung Regionale Raumplanung
- Umfang der Beratung Vorprüfung

Baubewilligungswesen, Höhe der Gebühren

- Übernahme der kantonalen Prüfung von Baugesuchen, Höhe der Gebühren
- Wohnungsabnahmen, Höhe der Gebühren

Wasserversorgung

- Qualität und Art des Unterhalts
- Art und Höhe der Gebühren

Abwasserentsorgung

- Qualität und Art des Abwassersystems und Unterhalts
- Art und Höhe der Gebühren

Abfallentsorgung

- Art und Rhythmus der Sammlungen
- Art, Anzahl, Standorte und Öffnungszeiten der Sammelstellen
- Art und Höhe der Gebühren

Kommunales Multimedia-Netz (GGA)

- Art und Umfang der Infrastruktur
- Betrieb Kabelnetz
- Höhe der Anschluss- und Benutzungsgebühren

Kennzahlen

Anzahl / km / %	2023	2022	2021
Raumplanung und privater Hochbau			
• Baugesuche	85	108	132
- davon ordentliche	60	75	90
- davon Kleinbaugesuche	25	33	42
Wasserversorgung			
• Länge der Wasserleitung in km	44	44	44
- davon im laufenden Jahr sanierte Wasserleitungen in %	0.67	1.64	2.04
• Wasserleitungsbrüche	11	6	18
Abwasserentsorgung			
• Länge der Abwasserleitung in km	52	52	52
- davon im laufenden Jahr sanierte Abwasserleitungen in %	0.54	0.66	0.43
Abfallentsorgung			
• Kostendeckungsgrad gebührenfinanzierte Abfallbeseitigung in %	65.43	84.52	92.67
Kommunales Multimedia-Netz (GGA)			
• GGA-Anschlüsse	4'025	4'102	4'078

Leistungen

CHF		Rechnung 2023	Budget 2023	Rechnung 2022
Umwelt	Kosten	318'223	381'384	270'851
	Erlöse	-42'019	-35'300	-46'542
	Saldo	276'204	346'084	224'309
Raumplanung und privater Hochbau	Kosten	487'402	503'320	463'178
	Erlöse	-73'457	-125'500	-102'050
	Saldo	413'945	377'820	361'128
Wasserversorgung	Kosten	1'318'222	1'268'410	1'228'156
	Erlöse	-1'637'811	-1'716'850	-1'663'160
	Saldo	-319'589	-448'440	-435'004
Abwasserentsorgung	Kosten	1'679'266	1'439'823	1'455'052
	Erlöse	-1'360'427	-1'435'000	-1'471'369
	Saldo	318'838	4'823	-16'316
Abfallentsorgung	Kosten	808'981	867'111	766'442
	Erlöse	-614'667	-682'000	-593'168
	Saldo	194'314	185'111	173'274
Kommunales Multimedia-Netz (GGA)	Kosten	617'081	713'469	738'913
	Erlöse	-580'130	-649'100	-615'155
	Saldo	36'952	64'369	123'758
TOTAL		920'664	529'767	431'150

Investitionen

CHF		Rechnung 2023	Budget 2023	Rechnung 2022
GGA-Antennenanlage, Netzerweiterung/Wertvermehrend		205'518	250'000	22'613
GGA-Antennenanlage, Anschlussbeiträge		-50'650	-90'000	-41'050
Wasserleitungen, Erneuerung		817'117	1'535'000	992'101
WL-Ersatz Mühlegasse		95'879	0	85'895
Investitionsbeiträge von WWR Reinach für Wasserleitung		-58'312	0	0
Wasseranschlussbeiträge		-863'505	-300'000	-639'223
Kanalisation, Sanierung		112'014	280'000	85'769
Kanalisation, Netzerweiterung		0	110'000	14'752
Drainageleitungen, Sanierung		95'153	500'000	452'736
Hohlegasse, Sauberwasserleitung (WAR)		0	0	0
Kanalisation Netzerweiterung, Anschlussbeiträge		-382'250	-200'000	-701'183
Pressmulde Werkhof, Ersatzbeschaffung		0	0	27'528
Zonenplan Siedlung, Revision		46'383	50'000	12'838
Nettoinvestitionen		17'346	2'135'000	312'776


Kommentar

Die Kosten im Leistungsbereich Umweltschutz und Raumordnung sind gestiegen. Die Kostenabweichung ist darauf zurückzuführen, dass die Einnahmen aus den Wasser- und Abwassergebühren geringer als budgetiert ausgefallen sind. Zudem sind die Zahlungen von Abwassergebühren an den Kanton höher als budgetiert ausgefallen. Die tatsächlich verbrauchten Wasser- und angefallenen Abwassermengen lassen sich nur grob abschätzen, weshalb es bei diesen Budgetpositionen zu Schwankungen kommen kann.

Wie jedes Jahr werden im Wasserleitungsnetz Instandhaltungsarbeiten durchgeführt und alte Guss-Wasserleitungen ersetzt.

Im Umweltbereich wurden die altlastenrechtlichen Untersuchungen und die Sanierung der Birsig-Bachparzelle Nr. 1222 abgeschlossen.

In der Abfallentsorgung kann nur abgeschätzt werden, welche Abfallmengen anfallen und wie viele Abfallmarken verkauft werden (gilt für alle Abfallfraktionen), weshalb es zu Schwankungen kommen kann. Die Reparaturen an den Wertstoffsammelstellen wurden im 2023 abgeschlossen.



8 Gewerbe, Land-, Forst- und Energiewirtschaft

Angebote und Dienstleistungen

Standort- und Wirtschaftsförderung

Förderung des Gewerbes, Ansiedlung von Unternehmungen, Beiträge und Mitwirkung an Messen, Märkten

Land- und Forstwirtschaft

Unterhalt des gemeindeeigenen Waldes, Beitrag an Bürgergemeinde für die Nutzung des Waldes, Überprüfung der Umsetzung der agrarpolitischen Massnahmen, Vergabe von Jagd- und Fischweidpacht, Beitrag an Jagdgesellschaft, Beiträge an Bürgergemeinde und Kanton für Wildschaden und -verhütung

Energiewirtschaft

Konzessionserträge Elektrizität und Gas (IWB), Vermietung gemeindeeigener Infrastruktur für erneuerbare Energien, Beteiligung an Wärmeverbund Oberwil-Therwil (WOT)

Entwicklungen und Trends

- Druck auf Kleingewerbe und «Lädelisten» im Ortszentrum nehmen zu.
- Anzahl Erholungssuchende im Wald nimmt zu.
- Bedürfnis nach ökologischen und nachhaltigen Energien nimmt zu.

Ziele Planperiode

- Jungunternehmen siedeln sich in Oberwil an.
- Bestehendes Gewerbe bleibt in Oberwil und entwickelt sich bei Bedarf weiter.
- Die Zukunft des gemeindeeigenen Waldes ist geklärt.
- Die gemeindeeigene Infrastruktur für die Gewinnung von erneuerbaren Energien nutzen.

Massnahmen / Projekte Planperiode

- Konzept Standort- und Wirtschaftsförderung erarbeiten, Instrumente einführen und einsetzen
- Waldeigentum überprüfen
- Bei gemeindeeigenen Gebäudesanierungen und Neubauten Voraussetzung für die Gewinnung von erneuerbaren Energien schaffen

Handlungsspielraum der Gemeinde

Standort- und Wirtschaftsförderung

- Umfang und Art der Förderung des Gewerbes
- Rahmenbedingungen für die Ansiedlung von Unternehmungen
- Umfang und Art der Beiträge/Beteiligung an Messen und Märkten

Land- und Forstwirtschaft

- Eigentümerin von Wald
- Beitrag an die Bürgergemeinde für besondere Leistungen für die Bevölkerung
- Vergabe der Jagd- und Fischweidpacht, Höhe des Pachtzinses für Jagdrevier, Beitrag an Jagdgesellschaft

Energiewirtschaft

- Umfang der Vermietung gemeindeeigener Infrastruktur für erneuerbare Energien
- Beteiligung an Wärmeverband Oberwil-Therwil (WOT)

Kennzahlen

Anzahl / kWh	2023	2022	2021
Standort- und Wirtschaftsförderung			
• Unternehmen	600	575	588
- davon Jungunternehmen (< 5 Jahre)	169	146	179
• Läden im Ortszentrum	44	40	39
• Betriebe in der Gewerbezone	123	128	109
Energiewirtschaft			
• produzierte erneuerbare Energien in kWh	124'631	129'716	132'818
- davon aus gemeindeeigenen Anlagen	0	0	0
- davon auf vermieteten Flächen gemeindeeigener Liegenschaften	124'631	129'716	132'818

Leistungen

CHF		Rechnung 2023	Budget 2023	Rechnung 2022
Standort- und Wirtschafts- förderung	Kosten	22'889	22'368	20'631
	Erlöse	0	0	0
	Saldo	22'889	22'368	20'631
Land- und Forstwirtschaft Strassenrabatten	Kosten	119'198	111'602	136'718
	Erlöse	-2'442	-2'300	-2'726
	Saldo	116'755	109'302	133'992
Energiewirtschaft	Kosten	10'746	13'598	11'340
	Erlöse	-259'932	-240'200	-231'262
	Saldo	-249'187	-226'602	-219'922
TOTAL		-109'543	-94'931	-65'299

Investitionen

CHF		Rechnung 2023	Budget 2023	Rechnung 2022
Marktstände		28'950	56'000	0
Nettoinvestitionen		28'950	56'000	0

Kommentar

Die Kosten dieses Leistungsbereichs sind stabil geblieben. Aufgrund der massiv gestiegenen Energiepreise ist der Erlös aus dem Konzessionsertrag der Primeo Energie AG höher als erwartet ausgefallen.

Die zweite Hälfte der bestellten Marktstände wird voraussichtlich erst im 2024 geliefert, weshalb im 2023 die Investition noch nicht vollständig genutzt wurde.



9 Finanzierung der Gemeindeaufgaben

Angebote und Dienstleistungen

Management von Vermögen und Schulden

Liquiditätsmanagement, Debitorenmanagement, Liegenschaften des Finanzvermögens, Baurechtszinsen

Steuerveranlagung

Steuerveranlagung von unselbständig Erwerbenden gegen Entschädigung des Kantons, Rechnungstellung Gemeindesteuern, Führung des Liegenschaftskatasters, Wahrnehmung der Veranlagung und Rechnungstellung für Kirchgemeinden gegen Entschädigung, Auskünfte

Steuererträge

Steuererträge von Natürlichen und Juristischen Personen

Finanzausgleich

Beiträge an den horizontalen Finanzausgleich und den Ausgleichsfonds

Entwicklungen und Trends

- Trotz der positiven wirtschaftlichen Entwicklung bleibt das steuerliche Umfeld schwierig.
- Als Folge zunehmender Aufgaben und steigender individueller Bedürfnisse wachsen die Ausgaben überproportional.
- Finanzierungsbedarf nimmt als Folge der mittelfristigen Investitionsplanung zu.

Ziele Planperiode

- Die Bevölkerung und die Unternehmen können sich auf einen attraktiv bleibenden Steuerfuss verlassen.
- Das Eigenkapital bleibt über 25% des jährlichen Steuerertrags im mehrjährigen Durchschnitt.
- Der Selbstfinanzierungsgrad beträgt im Durchschnitt über 8 Jahre mindestens 90%.
- Die Netto-Verschuldung beträgt am Ende der Finanzplanperiode maximal CHF 1'000 pro Einwohner.
- Liegenschaften des Finanzvermögens und Baurechte sind optimal bewirtschaftet.

Massnahmen / Projekte Planperiode

- Portfolio der Liegenschaften im Finanzvermögen überprüfen

Handlungsspielraum der Gemeinde

Management von Vermögen und Schulden

- Umfang und Qualität des Liquiditätsmanagements
- Periodizität des Mahn- und Betreibungswesens, Ressourceneinsatz beim Verlustscheinmanagement
- Höhe von Vergütungs- und Verzugszinsen
- Umfang und Art des Liegenschaftsbestandes, Umfang und Qualität der Bewirtschaftung
- Abgabe von Grundstücken im Baurecht, Ausgestaltung des Baurechts

Steuerveranlagung

- Übergabe an Kanton
- Umfang und Qualität der Steuerveranlagung von unselbständig Erwerbenden
- Handhabung der Fristerstreckungen
- Höhe der Entschädigung für die Wahrnehmung der Veranlagung und des Inkassos für Kirchgemeinden

Steuererträge

- Höhe des Steuerfusses für Natürliche Personen und der Steuersätze für Juristische Personen

Finanzausgleich

- kein Handlungsspielraum

Kennzahlen

CHF / %	2023	2022	2021
• Steuerfuss Natürliche Personen in %	50.00	50.00	48.00
• Verhältnis des Eigenkapitals zum Steuerertrag in %	58.00	68.00	67.00
• durchschnittlicher Selbstfinanzierungsgrad über 8 Jahre in %	57.00	72.00	70.00
• Zinsbelastungsanteil in %	0.00	0.00	0.00
• Nettoverschuldung pro Einwohner*in	-943	-788	-1'130
Management von Vermögen und Schulden			
• Debitorenumsatz insgesamt pro Jahr	72'051'802	65'565'206	61'250'042
- davon abgeschriebene Forderungen in %	1.00	1.00	2.00
Steuerveranlagung			
• Anteil Ende Jahr definitiv veranlagter Steuererklärungen Natürliche Personen der aktuellen Steuerperiode in %	86.90	88.30	87.10

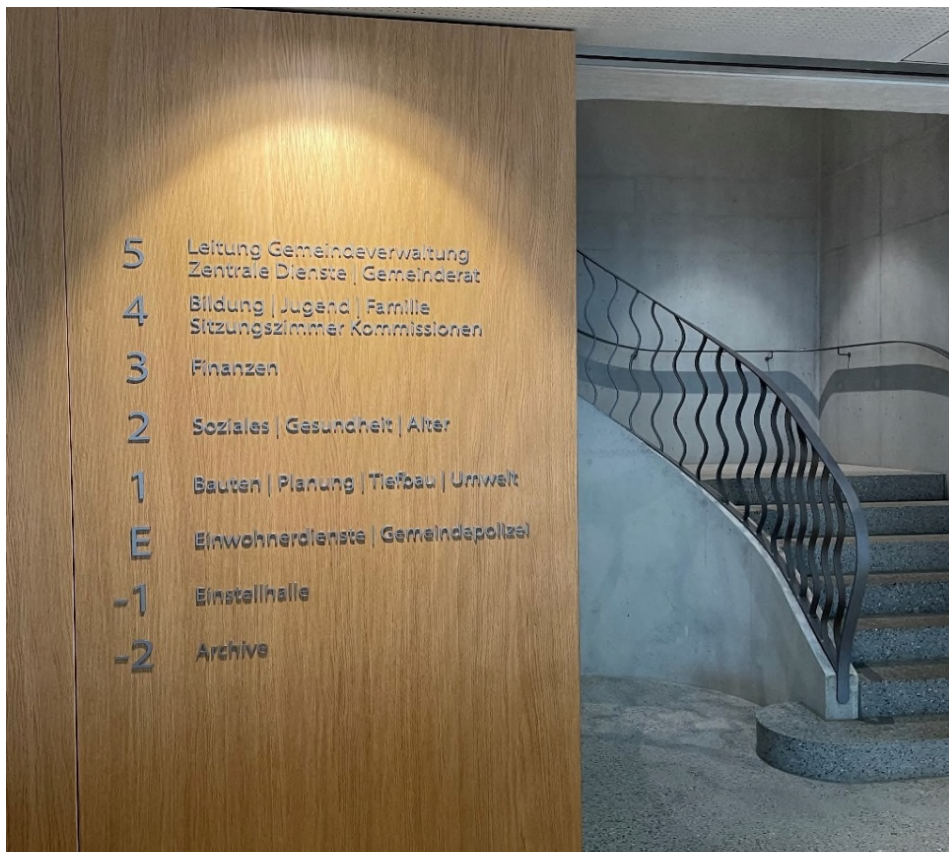
Leistungen

CHF		Rechnung 2023	Budget 2023	Rechnung 2022
Management von Vermögen und Schulden	Kosten	511'050	260'861	214'530
	Erlöse	-1'686'649	-964'000	-730'265
	Saldo	-1'175'599	-703'139	-515'735
Steuerveranlagung	Kosten	1'047'733	1'036'960	946'480
	Erlöse	-321'885	-298'350	-310'823
	Saldo	725'848	738'610	635'657
Steuererträge	Kosten	87'943	124'306	147'249
	Erlöse	-42'201'041	-41'853'400	-36'389'204
	Saldo	-42'113'098	-41'729'094	-36'241'955
Finanzausgleich	Kosten	6'078'612	6'216'758	6'582'872
	Erlöse	0	0	-220
	Saldo	6'078'612	6'216'758	6'582'652
TOTAL		-36'484'238	-35'476'865	-29'539'381

Kommentar

Die Einkommenssteuer der Natürlichen Personen liegt leicht über Budget. Die letzte Umsetzung der Steuervorlage 17 führte in den Vermögenssteuern zu einem Rückgang der Steuereinnahmen. Dagegen sind die Steuern der Juristischen Personen stabil gegenüber dem Vorjahr, aber höher als budgetiert. Die Quellensteuereinnahmen sind 50% höher als budgetiert. Die budgetierte, ausserordentliche Steuernachzahlung ist erfolgt und konnte verbucht werden.

Dies führte auch zu ausserordentlich hohen Verzugszinseinnahmen. Die übrigen Verzugszinsen bewegen sich trotz Zinserhöhung auf demselben Niveau wie im Vorjahr. Das bedeutet: die Zahlungsmoral hat sich leicht verbessert. Der Finanzausgleich ist tiefer ausgefallen als im Budget angenommen. Hingegen führt eine weitere notwendige Darlehensaufnahme mit ansteigenden Zinsen zu höheren Zinskosten als budgetiert.



Investitionen Allgemeine Verwaltung

CHF	Rechnung 2023	Budget 2023	Rechnung 2022
Hardware Verwaltung allg.	512'797	517'100	0
Software Verwaltung allg.	113'222	100'000	0
Däge-Lädeli, Hauptstrasse 20	10'447	120'000	9'693
Neubau Gemeindehaus, Realisierung	6'442'241	4'550'000	5'875'942
Geräte, Maschinen Technischer Dienst	0	40'000	0
Photovoltaikanlagen gemeindeeigene Liegenschaften	0	100'000	0
Nettoinvestitionen	7'078'706	5'427'100	5'885'635

Kommentar

Die Investitionen für Hard- und Software wurden, wie geplant, für die Anschaffungen der neuen Infrastruktur, die nicht vom externen Dienstleister gemietet werden kann, umgesetzt (Empfangsbildschirm, Telefonie, Netzwerkkomponenten etc.).

Im April 2023 konnte das Bauvorhaben Neues Gemeindehaus bezogen werden.

Abweichungen gegenüber Budget über 10 Prozent

Gemäss WOV-Reglement hat der Gemeinderat Abweichungen gegenüber dem Budget von mehr als zehn Prozent bei Leistungsbereichen zu begründen.

Für die Rechnung 2023 schlossen folgende Leistungsbereiche um mehr als zehn Prozent schlechter ab als budgetiert:

Leistungsbereich	Abweichung		Wichtige Gründe
	%	CHF	
1 Öffentliche Ordnung, Schutz und Rettung	34	154'874	Der Kostenanstieg ist hauptsächlich auf höhere Lohnkosten bei der Feuerwehr zurückzuführen. Die Soldauszahlungen sind infolge höherer Arbeitsaufwände bei Unterhaltsarbeiten (Fahrzeuge und Ausrüstung) und Administration sowie einer Zunahme der Einsatzzahlen gestiegen. Gleichzeitig sind die Einnahmen aus dem Feuerwehr-Pflichtersatz geringer als budgetiert ausgefallen.
7 Umweltschutz und Raumordnung	74	390'897	Die Kostenabweichung ist darauf zurückzuführen, dass die Einnahmen aus den Wasser- und Abwassergebühren geringer als budgetiert ausgefallen sind. Zudem sind die Zahlungen von Abwassergebühren an den Kanton höher als budgetiert ausgefallen. Die tatsächlich verbrauchten Wasser- und angefallenen Abwassermengen lassen sich jeweils nur grob abschätzen, weshalb es bei diesen Budgetpositionen zu Schwankungen kommen kann.

Folgende Leistungsbereiche schlossen um mehr als zehn Prozent besser ab als budgetiert:

Leistungsbereich	Abweichung		Wichtige Gründe
	%	CHF	
5 Soziale Sicherheit	14	739'286	Dank einer hoher Arbeitsmarktintegration konnten viele Sozialhilfeleistungen abgelöst werden. Dies führte zu tieferen Ausgaben in diesem Bereich. Zusätzlich fielen die Entschädigungen vom Kanton höher aus als in der Budgetierung angenommen.
8 Gewerbe, Land-, Forst- und Energiewirtschaft	15	14'611	Aufgrund der massiv gestiegenen Energiepreise ist der Erlös aus dem Konzessionsertrag der Primeo Energie AG deutlich höher als erwartet ausgefallen.

Rechtsgrundlagen

0 Bevölkerungsdienste

Übergeordnete Rechtsgrundlagen

- Zivilgesetzbuch (ZGB), Einführungsgesetz zum ZGB
- Gesetz über die politischen Rechte inkl. Verordnung
- Gemeindegesetz
- Gesetz über die Information und den Datenschutz inkl. Verordnung
- Bundesgesetz über die Harmonisierung der Einwohnerregister und anderer amtlicher Personenregister inkl. Verordnung
- Anmelde- und Registergesetz inkl. Verordnungen
- Bundesgesetz über die Ausländerinnen und Ausländer und über die Integration
- Verordnung zum Bundesgesetz über die Ausländerinnen und Ausländer
- Verordnung über das Ausstellen von Ausweisen für Schweizer Staatsangehörige und von Reisedokumenten für Ausländer (Ausweisverordnung)
- Verordnung über das Mutations- und Meldewesen
- Verordnung über Zulassung, Aufenthalt und Erwerbstätigkeit
- Gesetz über das Halten von Hunden
- Gesetz über das Begräbniswesen
- Gesetz über öffentliche Beschaffungen inkl. Verordnung
- Interkantonale Vereinbarung über das öffentliche Beschaffungswesen

Gemeindeeigene Rechtsgrundlagen

- Gemeindeordnung
- Organisations- und Verwaltungsreglement
- Reglement über die Parkraumbewirtschaftung inkl. Verordnung
- Reglement über die Hundehaltung
- Reittier-Reglement
- Reglement über das Bestattungs- und Friedhofswesen inkl. Verordnung
- Verordnung des Gemeinderates betreffend öffentliche Beschaffungen
- Gebührenordnung

1 Öffentliche Ordnung, Schutz und Rettung

Übergeordnete Rechtsgrundlagen

- ZGB, Einführungsgesetz ZGB
- Gemeindegesetz
- Polizeigesetz inkl. Verordnung
- Strassenverkehrsgesetz Bund
- Strassenverkehrsgesetz Basel-Landschaft inkl. Verordnung
- Kantonales Waldgesetz inkl. Verordnungen, Dekrete etc.
- Gastgewerbegesetz
- Verordnung über Reklamen
- Gesetz über die Feuerwehr inkl. Verordnungen, Dekrete etc.
- Reglemente und Weisungen der Basellandschaftlichen Gebäudeversicherung (BGV)
- Schiessverordnung VBS
- Bundesgesetz über den Bevölkerungsschutz und den Zivilschutz inkl. Verordnungen
- Gesetz über den Bevölkerungsschutz und den Zivilschutz im Kanton Basellandschaft inkl. Verordnungen
- Gesetz über öffentliche Beschaffungen inkl. Verordnung

- Interkantonale Vereinbarung über das öffentliche Beschaffungswesen

Gemeindeeigene Rechtsgrundlagen

- Polizeireglement
- Vereinbarung über die kommunale Polizeikooperation
- Reittier-Reglement
- Reglement über die Hundehaltung
- Reklamereglement
- Allmendverordnung
- Feuerwehreglement
- Dienstleistungsvereinbarung Verband Bevölkerungs- und Zivilschutz Leimental (VBZL)
- Verordnung des Gemeinderates betreffend öffentliche Beschaffungen
- Gebührenordnung

2 Bildung, Jugend und Familie

Übergeordnete Rechtsgrundlagen

- Bundesgesetz über die Förderung der ausser-schulischen Arbeit mit Kindern und Jugendlichen
- Bildungsgesetz inkl. Verordnungen und Reglemente
- Personalgesetz inkl. Verordnungen
- Regionales Schulabkommen über die gegenseitige Aufnahme von Auszubildenden und Ausrichtung von Beiträgen (RSA)
- Vereinbarung zwischen den Gemeinden Biel-Benken, Binningen, Bottmingen, Ettingen, Oberwil und Therwil betreffend Schulgeldverrechnung für auswärtige Schülerinnen und Schüler vom August 2018
- Verordnung für die Musikschule
- Gesetz über die familienergänzende Kinderbetreuung inkl. Verordnung
- Verordnung über die Aufnahme von Pflegekindern
- Gesetz über öffentliche Beschaffungen inkl. Verordnung
- Interkantonale Vereinbarung über das öffentliche Beschaffungswesen

Gemeindeeigene Rechtsgrundlagen

- Vertrag zwischen den Gemeinden Biel-Benken, Ettingen, Oberwil und Therwil über die gemeinsame Führung einer Musikschule
- Reglement über die familienergänzende Kinderbetreuung
- Vereinbarung mit Biel-Benken ab 1.1.2014 betreffend Erziehungs- und Jugendberatung
- Benutzungsordnung für öffentliche Gebäude und Anlagen sowie für mobile Mietobjekte
- Vereinbarung zwischen Gemeinde Oberwil und Verein Tagesfamilien Oberwil/Biel-Benken
- Verordnung des Gemeinderates betreffend öffentliche Beschaffungen

3 Kultur, Freizeit und Sport

Übergeordnete Rechtsgrundlagen

- Bundesgesetz über die Förderung der ausser-schulischen Arbeit mit Kindern und Jugendlichen
- Bundesgesetz über die Förderung von Sport und Bewegung
- Gemeindegesetz

- Gesetz über die Kulturförderung
- Gesetz über öffentliche Beschaffungen inkl. Verordnung
- Interkantonale Vereinbarung über das öffentliche Beschaffungswesen

Gemeindeeigene Rechtsgrundlagen

- Polizeireglement
- Reglement über die Benutzung von öffentlichem und privatem Grund für Reklamezwecke inkl. Verordnung
- Reglement über den Kulturfonds (Kulturfondsreglement)
- Benutzungsordnung für öffentliche Gebäude und Anlagen sowie für mobile Mietobjekte
- Richtlinien betreffend Lagerbeiträge an Jugendorganisationen und Vereine
- Leistungsvereinbarung mit Gemeindebibliothek
- Verordnung des Gemeinderates betreffend öffentliche Beschaffungen
- Leistungsvereinbarung mit Ludothek
- Leistungsvereinbarung mit Verein Leimentaler Kultur Szene (Lei-KuS), Veranstalter vom Leimentaler OpenAir (LOA)
- Anstaltsstatut über den Betrieb und die Organisation eines interkommunalen Gartenbades Bottmingen
- Badeordnung Hallenbad
- Verordnung des Gemeinderates betreffend öffentliche Beschaffungen
- Gebührenordnung

4 Gesundheit und Alter

Übergeordnete Rechtsgrundlagen

- Bundesgesetz über die Krankenversicherung
- Bundesgesetz über die Neuordnung der Pflegefinanzierung
- Bundesgesetz über den allgemeinen Teil des Sozialversicherungsgesetzes
- Ergänzungsleistungsgesetz zu AHV und IV inkl. Verordnungen
- Einführungsgesetz zum Bundesgesetz über die Krankenversicherung
- Altersbetreuungs- und Pflegegesetz
- Verordnung über die Finanzierung von Pflegeleistungen
- Gesundheitsgesetz
- Kinder- und Jugendzahnpflegegesetz inkl. Verordnungen
- Gesetz über öffentliche Beschaffungen inkl. Verordnung
- Interkantonale Vereinbarung über das öffentliche Beschaffungswesen

Gemeindeeigene Rechtsgrundlagen

- Reglement über die Zusatzbeiträge nach dem ELG
- Reglement über die Kinder- und Jugendzahnpflege
- Interkommunaler Vertrag über ein gemeinsames Tagesstättenangebot im Leimental für ältere Menschen
- Interkommunale Vereinbarung über die Einrichtung einer gemeinsamen, ständigen beratenden Altersfachkommission sowie den Betrieb einer gemeinsamen Projektstelle Alter mit Bottmingen
- Leistungsvereinbarung mit «DREILINDEN»
- Leistungsvereinbarung mit Spitex Oberwil plus
- Leistungsvereinbarung mit Verein Mütter-, Väterberatung Leimental
- Verordnung des Gemeinderates betreffend öffentliche Beschaffungen
- Gebührenordnung

5 Soziale Sicherheit

Übergeordnete Rechtsgrundlagen

- ZGB, Einführungsgesetz ZGB
- Sozialhilfegesetz inkl. Verordnung
- Asylgesetz
- Kantonale Asylverordnung
- Bundesgesetz über die Ausländerinnen und Ausländer und über die Integration inkl. Verordnung
- Gesetz über die Einführung der Integrationsbestimmungen des Bundesgesetzes über die Ausländerinnen und Ausländer inkl. Verordnung
- Kantonale Verordnung zum Bundesgesetz über die Ausländerinnen und Ausländer
- Gesetz über die Ausrichtung von Mietzinsbeiträgen
- Gesetz über öffentliche Beschaffungen inkl. Verordnung
- Interkantonale Vereinbarung über das öffentliche Beschaffungswesen

Gemeindeeigene Rechtsgrundlagen

- Reglement über die Ausrichtung von Mietzinsbeiträgen
- Reglement über die Führung von Fonds und privatrechtlichen Zweckbindungen zur Förderung der allgemeinen Wohlfahrt der Gemeinde Oberwil inkl. Verordnung
- Verordnung des Gemeinderates betreffend öffentliche Beschaffungen
- Gebührenordnung

6 Verkehr und Begegnungsräume

Übergeordnete Rechtsgrundlagen

- Strassenverkehrsgesetz Bund
- Behindertengleichstellungsgesetz (BehiG) Bund
- Strassenverkehrsgesetz Basel-Landschaft inkl. Verordnung
- Strassengesetz inkl. Verordnung
- Kantonaler Richtplan
- Verordnung über die Fuss- und Wanderwege
- Verordnung über Betriebswegweiser, andere besondere Wegweiser und Hinweissignale
- Gesetz über die Enteignung
- Gesetz über den Gewässerschutz inkl. Verordnung
- Raumplanungs- und Baugesetz inkl. Verordnungen
- Gesetz zur Förderung des öffentlichen Verkehrs
- Dekret über das Angebot im öffentlichen Personennahverkehr
- Gesetz über öffentliche Beschaffungen inkl. Verordnung
- Interkantonale Vereinbarung über das öffentliche Beschaffungswesen

Gemeindeeigene Rechtsgrundlagen

- Kommunalen Richtplan
- Verkehrsflächenreglement
- Strassennetzplan
- Reglement über die Parkraumbewirtschaftung inkl. Verordnung
- Verordnung über die ausserordentliche Benützung der Allmend
- Verordnung des Gemeinderates betreffend öffentliche Beschaffungen
- Gebührenordnung

7 Umweltschutz und Raumordnung

Übergeordnete Rechtsgrundlagen

- Raumplanungs- und Baugesetz inkl. Verordnung
- Gesetz über den Denkmal- und Heimatschutz
- Regierungsratsbeschluss betreffend Bauten und Anlagen mit besonders starker Verkehrserzeugung
- Gesetz über die Abgeltung von Planungsmehrwerten
- Gesetz über die Enteignung
- Kantonaler Richtplan
- Gesetz über den Natur- und Landschaftsschutz
- Verordnung über den Schutz der einheimischen Pflanzen und Tierarten
- Gesetz über die Wasserversorgung der basellandschaftlichen Gemeinden inkl. Verordnung
- Gesetz über die Nutzung und den Schutz des Grundwassers
- Gesetz über den Gewässerschutz inkl. Verordnung
- Dekret über den Generellen Entwässerungsplan (GEP)
- Verordnung über den Leitungskataster
- Umweltschutzgesetz inkl. Verordnung
- Verordnung über die Öl- und Gasfeuerungskontrolle der Gemeinden
- Verordnung über Bewilligungs- und Kontrollgebühren im Abfallwesen
- Energiegesetz inkl. Dekret und Verordnung
- Landwirtschaftsgesetz
- Gesetz über öffentliche Beschaffungen inkl. Verordnung
- Interkantonale Vereinbarung über das öffentliche Beschaffungswesen

Gemeindeeigene Rechtsgrundlagen

- Kommunalen Richtplan
- Zonenreglement Siedlung
- Zonenreglement Landschaft
- Zonenplan Siedlung / Landschaft
- Reglement über die Ersatzabgabe für fehlende Abstellplätze
- Verkehrsflächenreglement
- Reglement über die Öl- und Gasfeuerungskontrolle
- Reglement über die Wasserversorgungsanlagen und Verordnung
- Reglement über die Abwasseranlagen inkl. Verordnung
- Abfallreglement
- Reittier-Reglement
- Reglement über Antennenanlagen
- Verordnung des Gemeinderates betreffend öffentliche Beschaffungen

8 Gewerbe, Land-, Forst- und Energiewirtschaft

Übergeordnete Rechtsgrundlagen

- Gesetz zur Förderung der Standortqualität inkl. Verordnungen
- Steuergesetz inkl. Verordnung
- Kantonalen Richtplan
- Landwirtschaftsgesetz
- Gesetz über die Jagd und den Schutz wildlebender Säugetiere und Vögel inkl. Verordnung
- Fischereigesetz inkl. Verordnung
- Energiegesetz
- Gesetz über öffentliche Beschaffungen inkl. Verordnung
- Interkantonale Vereinbarung über das öffentliche Beschaffungswesen

- Verordnung über die Sanierung von belasteten Standorten

Gemeindeeigene Rechtsgrundlagen

- Zonenreglement Siedlung
- Zonenreglement Landschaft
- Zonenplan Siedlung / Landschaft
- Pachtverträge mit Jagdgesellschaft und Fischweidpächter
- Leistungsvereinbarung mit Verein Oberwiler Märt
- Verordnung des Gemeinderates betreffend öffentliche Beschaffungen
- Gebührenordnung

9 Finanzierung der Gemeindeaufgaben

Übergeordnete Rechtsgrundlagen

- Gemeindegesetz
- Finanzhaushaltsgesetz inkl. Verordnung
- Verordnung über die Rechnungslegung der Einwohnergemeinden
- Vollzugsverordnung über die direkte Bundessteuer
- Gesetz über die Staats- und Gemeindesteuern inkl. Dekret, Verordnungen und Regierungsratsbeschlüssen
- Gesetz über die Erbschafts- und die Schenkungssteuer inkl. Verordnung
- Dekret zum Bundesgesetz über die Verrechnungssteuer
- Finanzausgleichsgesetz (FAG) inkl. Verordnung
- Gesetz über öffentliche Beschaffungen inkl. Verordnung
- Interkantonale Vereinbarung über das öffentliche Beschaffungswesen

Gemeindeeigene Rechtsgrundlagen

- Gemeindeordnung
- Organisations- und Verwaltungsreglement
- Reglement über die Wirkungsorientierte Verwaltungsführung (WoV)
- Reglement zum Erneuerungsfonds für die Liegenschaften des Finanzvermögens
- Steuerreglement
- Verordnung des Gemeinderates betreffend öffentliche Beschaffungen
- Gebührenordnung

Finanzkennzahlen

Kennzahl		Rechnung 2023		Rechnung 2022	5 Jahre	Kantonale Richtwerte
		Wert	Bewertung	Wert	Wert	Kantonale Richtwerte
Selbstfinanzierungsgrad	Gesamthaushalt	107%	-	55%	40%	Der jährliche Selbstfinanzierungsgrad kann stark schwanken. Mittelfristig sollte der Selbstfinanzierungsgrad gegen 100 % betragen, wobei auch der Stand der aktuellen Verschuldung und die Konjunkturlage (bei Hochkonjunktur möglichst über 100 %) eine Rolle spielt.
	Allgemeiner Haushalt	104%	-	48%	39%	
	Wasser	n.v.	-	129%	n.v.	
	Abwasser	n.v.	-	n.v.	n.v.	
Zinsbelastungsanteil		-1.1%	Gut	-0.3%	-0.6%	<4 %: Gut 4 % - 9 %: Genügend >9 %: Schlecht
Kapitaldienstanteil		3.8%	Geringe Belastung	5.1%	5.0%	<5 %: Geringe Belastung 5 % - 15 %: Tragbare Belastung >15 %: Hohe Belastung
Selbstfinanzierungsanteil		16%	Mittel	7%	5%	>20 %: Gut 10 % - 20 %: Mittel <10 %: Schlecht
Investitionsanteil		17%	Mittlere Investitionstätigkeit	14%	12%	<10 %: Schwache Investitionstätigkeit 10 % - 20 %: Mittlere Investitionstätigkeit 20 % - 30 %: Starke Investitionstätigkeit >30%: Sehr starke Investitionstätigkeit
Nettoverschuldungsquotient		-24%	Gut	-26%	-40%	< 100 %: Gut 100 % - 150 %: Genügend > 150 %: Schlecht
Nettoschuld in CHF/Einwohner		-877	Geringe Verschuldung	-821	-1'121	< 0 Franken: Nettovermögen 0 - 1'000 Franken: Geringe Verschuldung 1'001 - 2'500 Franken: Mittlere Verschuldung 2'501 - 5'000 Franken: Hohe Verschuldung > 5'000 Franken: Sehr hohe Verschuldung
Bruttoverschuldungsanteil		77%	Gut	84%	70%	< 50 %: Sehr gut 50 % - 100 %: Gut 100 % - 150 %: Mittel 150 % - 200 %: Schlecht > 200 %: Kritisch

Personalstatistik der Verwaltung

Personalbestand (inkl. Vakanzen)

31.12.2023		31.12.2022	
Anzahl Stellen	Anzahl Personen	Anzahl Stellen	Anzahl Personen
76.52	107	74.57	106

Mutationen im Berichtsjahr 2023

16 Neueintritte ¹

13 Austritte ¹

- davon 2 Pensionierungen

¹ Aufgrund bestehender Vakanzen über das Jahresende können die hier aufgeführten Zahlen nicht mit den nebenstehenden Bestandeszahlen 2023 und 2022 verglichen werden.

Stellenübersicht Verwaltung (inkl. Vakanzen)

Bereich	Bestand per 31.12.2023		Bestand per 31.12.2022		Kommentar
	Pensum in %	Anzahl MA	Pensum in %	Anzahl MA	
Leitung Gemeindeverwaltung	100	1	100	1	Keine Veränderung.
Zentrale Dienste (ZED)	540	7	540	7	Keine Veränderung.
Bildung, Jugend, Familie (BJF)	1'237	30	1'189	30	Aufgrund erhöhter Nachfrage wurde für den Mittagstisch ab August 2023 ein zusätzlicher Standort eröffnet.
Tiefbau, Umwelt, Sicherheit (TUS)	1'760	21	1'700	20	In der Abteilung Tiefbau wurde eine neue Projektleitungsstelle geschaffen. Das Pensum der Bannwartstelle wurde leicht erhöht; im Gegenzug kann auf eine externe Dienstleistung im gleichen Umfang verzichtet werden.
Soziales, Gesundheit, Alter (SGA)	1'265	18	1'265	18	Keine Veränderung.
Finanzen (FIN)	1'020	12	1'010	12	Das Pensum des/der Informatikverantwortlichen wurde aufgrund der neuen ICT-Strategie leicht angepasst.
Bevölkerung, Bauten, Planung (BBP)	1'730	22	1'653	22	Im Zusammenhang mit dem neuen Gemeindehaus wurde eine Vollzeitstelle im Technischen Dienst geschaffen. Aufgrund einer Neuorganisation des Postdienstes und der externen Anlässe konnten Stellenprozente in der Abteilung Einwohnerdienste eingespart werden.
Total	7'652	111	7'457	110	
abzüglich Doppelzählungen		4		4	Mitarbeitende, die in verschiedenen Funktionen arbeiten.
Bereinigtes Total	7'652	107	7'457	106	

MA = Mitarbeitende

Stellenübersicht Personen in Ausbildung

Fachrichtung	Bestand per 31.12.2023		Bestand per 31.12.2022		Kommentar
	Pensum in %	Anzahl MA*	Pensum in %	Anzahl MA	
Kauffrau/Kaufmann	300	3	400	4	Das WMS-Praktikum ist zurzeit nicht besetzt.
Fachmann/Fachfrau Betriebsunterhalt, Werkdienst	0	0	100	1	Die Lehrstelle ist zurzeit nicht besetzt.
Fachmann/Fachfrau Betriebsunterhalt, Hausdienst	0	0	0	0	Die Lehrstelle ist zurzeit nicht besetzt.
Ausbildungspraktikum Jugendarbeit (Studium)	60	1	60	1	
Total	360	4	560	6	

Erläuterungen zur Rechnungslegung

Die folgenden Erklärungen dienen zum besseren Verständnis der vorliegenden Gemeinderechnung.

Die Rechnungslegung der Baselbieter Einwohnergemeinden orientiert sich grundsätzlich am «Harmonisierten Rechnungslegungsmodell 2 (HRM2)» der Schweizerischen Finanzdirektorenkonferenz (§ 165 Absatz 2 des Gemeindegesetzes).

Erfolgsrechnung

Die Erfolgsrechnung entspricht im Wesentlichen der Erfolgsrechnung aus der Privatwirtschaft. Sie enthält den laufenden Aufwand und Ertrag eines Kalenderjahres. Die Differenz zwischen Aufwand und Ertrag entspricht dem Saldo (Aufwandüberschuss = Verlust; Ertragsüberschuss = Gewinn). Bei der Budgetierung bildet die Entwicklung des Saldos eines der wesentlichen Elemente für die Festlegung des Steuerfusses.

Oberwil ersetzt die reguläre Erfolgsrechnung mit einer Kosten- und Leistungsrechnung.

Kosten- und Leistungsrechnung

Die Genehmigung von Budget und Rechnung richtet sich nach den Vorgaben der Gemeinderechnungsverordnung des Kantons Basel-Landschaft zur Globalbudgetierung (SGS 180.10). Der vorliegende Bericht beinhaltet eine Kosten- und Leistungsrechnung. Die darin ausgewiesenen Leistungsbereiche und Leistungen sind eine aufgabenorientierte und bürgernähere Darstellung der Aufwendungen und Erträge als die rein buchhalterische Darstellung gemäss dem harmonisierten Rechnungsmodell (HRM 2). Sie ersetzt die im vorherigen Abschnitt erwähnte Erfolgsrechnung.

Die Kosten- und Leistungsrechnung beinhaltet 10 Leistungsbereiche mit insgesamt 44 Leistungen. Die Vollkosten einer Leistung setzen sich aus direkten Kosten und Gemeinkosten zusammen.

Die Gemeinkosten bestehen aus Infrastrukturkosten und Querschnittskosten.

Die Infrastrukturkosten enthalten sämtliche Kosten, die für die Bereitstellung und den Betrieb der Arbeitsplätze notwendig sind, wie Mobiliar, EDV-Infrastruktur, Verbrauchsmaterial oder Telekommunikation, sowie sämtliche gebäudebezogenen Kosten wie Unterhalt, Reparaturen, Reinigung, allfällige Mieten, den Sachaufwand für Energie, Wasser und Abwasser oder den Versicherungs- und Abschreibungsaufwand. Die Querschnittskosten enthalten Aufwendungen und Erträge von unterstützenden Funktionen innerhalb der Verwaltung, wie beispielsweise HR Services, Financial Services, Rechtsdienst, Öffentlichkeitsarbeit und Verwaltungsführung sowie Politikkosten für Exekutive und Legislative.

Investitionsrechnung

Der wesentlichste Unterschied zur Rechnungslegung eines Privatunternehmens ist die zusätzlich geführte Investitionsrechnung. Die Investitionsrechnung umfasst die Ausgaben und Einnahmen für Sachwerte, die der öffentlichen Aufgabenerfüllung dienen und mehrjährig genutzt werden können (Verwaltungsvermögen). Ausgaben erfolgen für den Erwerb, die Erstellung oder die Sanierung von Verwaltungsvermögen. Einnahmen resultieren aus der Veräusserung von Verwaltungsvermögen, Überträgen vom Verwaltungs- ins Finanzvermögen oder aus Beiträgen Dritter (Bsp. Anwänderbeiträge). Die Nettoinvestitionen sind als Verwaltungsvermögen zu aktivieren. Sie unterliegen anschliessend der Abschreibungspflicht.

Bilanz

Die Bilanz zeigt die Vermögens- und Schuldenstruktur der Gemeinde zu Jahresbeginn und zum Jahresende. Sie umfasst die Aktiven (Finanz- und Verwaltungsvermögen) und Passiven (Fremd- und Eigenkapital).

Abschreibungen

Mittels Abschreibung wird der Entwertung getätigter Investitionen Rechnung getragen, und es wird eine angemessene Selbstfinanzierung (Cash-flow) der Gemeinde sichergestellt. Jede Anlage des Verwaltungsvermögens wird einer bestimmten Anlagekategorie zugeteilt und über die festgelegte (kategorisierte) Nutzungsdauer hinweg linear abgeschrieben (planmässige Abschreibungen). Stellt man fest, dass eine Anlage weniger lang als ihre kategorisierte Nutzungsdauer genutzt werden kann, muss die Nutzungsdauer verkürzt werden und es sind zusätzlich zu den planmässigen, ausserplanmässige Abschreibungen zu tätigen. Diese ausserplanmässigen Abschreibungen stellen sicher, dass die Anlage bei Erreichen der (verkürzten) Nutzungsdauer auf null abgeschrieben ist. Für Investitionen, welche vor Inkrafttreten von HRM2, d. h. vor dem 1.1.2014 getätigt wurden, gelten gemäss der Übergangsregelung so genannte fix-degressive Abschreibungssätze.

Allgemeiner Haushalt

Dieser umfasst alle über allgemeine Steuern (und nicht-zweckgebundene Gebühren) zu deckenden Aufgabenbereiche des Gemeinwesens: Die Summe dieser Aufwands- und Ertragsposten in der Erfolgsrechnung machen das Jahresergebnis aus, das bei einem positiven Saldo das Eigenkapital der Gemeinde erhöht bzw. bei einem negativen Saldo vermindert.

Spezialfinanzierungen

Die Spezialfinanzierungen sind diejenigen Bereiche im Aufgabenspektrum der Gemeinde, die verursachergerecht durch separate Gebühren finanziert werden müssen (nicht durch Steuern).

Von Gesetzes wegen sind als Spezialfinanzierung die Wasserversorgung, die Abwasserbeseitigung sowie die Abfallbeseitigung zu führen. Weitere Spezialfinanzierungen kann die Gemeinde selber auf der Grundlage eines Reglements bestimmen (z. B. Antennenanlage). Verwaltungsinterne Leistungen sind als interne Verrechnungen auszuweisen, wenn sie für oder durch Spezialfinanzierungen erfolgen.

Um die Querfinanzierung dieser Bereiche durch allgemeine Steuermittel zu verhindern, werden die entsprechenden Funktionen im Rahmen des Rechnungsabschlusses «neutralisiert», und ihr Saldo mit dem Kapitalkonto der jeweiligen Spezialfinanzierung verrechnet. Aufwand und Ertrag der Spezialfinanzierung sind damit gleich hoch, die Funktionen der Spezialfinanzierungen sind saldoneutral. Das Gesamtergebnis der Rechnung ist deshalb gleich dem Ergebnis des allgemeinen Haushalts.

Darstellungen nach HRM in CHF

Ergebnisübersicht

		Rechnung 2023	Rechnung 2023	Budget 2023	Budget 2023	Rechnung 2022	Rechnung 2022
		Aufwand/ Ausgaben/ Aktiven	Ertrag/ Einnahmen/ Passiven	Aufwand/ Ausgaben/ Aktiven	Ertrag/ Einnahmen/ Passiven	Aufwand/ Ausgaben/ Aktiven	Ertrag/ Einnahmen/ Passiven
CHF							
Erfolgsrechnung		69'331'793	69'451'642	56'940'051	57'427'260	55'736'172	56'561'941
+ Betriebliches Ergebnis	Aufwandüberschuss	-	1'304'529	-	906'131	-	3'743'664
+ Ergebnis aus Finanzierung	Ertragsüberschuss	8'424'378	-	1'393'340	-	4'569'433	-
= Operatives Ergebnis (Betrieb & Finanzierung)	Ertragsüberschuss	7'119'849	-	487'209	-	825'769	-
+ Ausserordentliches Ergebnis	Ertragsüberschuss	-	-	-	-	-	-
+ Ausserordentliches Ergebnis	Aufwandüberschuss	-	7'000'000	-	-	-	-
= Gesamtergebnis (operativ & ausserordentlich)	Ertragsüberschuss	119'849	-	487'209	-	825'769	-
Investitionsrechnung		11'140'009	1'429'239	13'858'600	655'000	8'637'000	1'381'456
Zunahme der Nettoinvestitionen		-	9'710'770	-	13'203'600	-	7'255'544
Bilanz		124'442'231	124'442'231	-	-	112'100'684	112'100'684
Bilanzüberschuss/Bilanzfehlbetrag		-	7'796'591	-	-	-	7'676'741

Erfolgsrechnung Funktionale Gliederung

		Rechnung 2023	Rechnung 2023	Budget 2023	Budget 2023	Rechnung 2022	Rechnung 2022
		Aufwand	Ertrag	Aufwand	Ertrag	Aufwand	Ertrag
CHF							
Gesamttotal		69'331'793	69'451'642	56'940'051	57'427'260	55'736'172	56'561'941
Ertragsüberschuss		119'849	0	487'209	0	825'769	0
0 Allgemeine Verwaltung		8'669'189	913'863	8'360'639	754'200	7'383'978	987'626
Nettoaufwand		0	7'755'325	0	7'606'439	0	6'396'352
1 Öffentliche Ordnung und Sicherheit		1'652'996	760'260	1'164'023	804'450	1'525'940	709'215
Nettoaufwand		0	892'736	0	359'573	0	816'725
2 Bildung		26'341'208	4'036'126	15'653'657	958'440	15'087'777	1'135'780
Nettoaufwand		0	22'305'082	0	14'695'217	0	13'951'996
3 Kultur, Sport, Freizeit, Kirche		2'666'262	950'069	2'692'711	1'133'900	2'372'391	1'085'046
Nettoaufwand		0	1'716'192	0	1'558'811	0	1'287'345
4 Gesundheit		4'654'288	843'687	4'441'790	807'820	4'018'093	842'337
Nettoaufwand		0	3'810'601	0	3'633'970	0	3'175'756
5 Soziale Sicherheit		9'917'030	4'492'194	9'319'125	2'865'650	9'874'160	4'252'052
Nettoaufwand		0	5'424'836	0	6'453'475	0	5'622'108
6 Verkehr		3'431'459	778'077	3'382'117	824'150	3'375'374	1'053'704
Nettoaufwand		0	2'653'381	0	2'557'967	0	2'321'670
7 Umweltschutz und Raumordnung		5'084'418	4'126'688	5'077'239	4'119'750	4'925'153	4'078'432
Nettoaufwand		0	957'730	0	957'489	0	846'721
8 Volkswirtschaft		86'130	293'233	88'600	273'300	104'242	265'563
Nettoertrag		207'103	0	184'700	0	161'320	0
9 Finanzen und Steuern		6'828'814	52'257'444	6'760'150	44'885'600	7'069'064	42'152'187
Nettoertrag		45'428'630	0	38'125'450	0	35'083'123	0

Erfolgsrechnung Artengliederung

CHF	Rechnung 2023	Budget 2023	Rechnung 2022
3 Aufwand	69'331'793	56'940'051	55'736'172
30 Personalaufwand	21'421'518	21'393'145	20'453'916
300 Behörden und Kommissionen	377'428	351'417	345'931
301 Löhne des Verwaltungs- und Betriebspersonals	8'609'981	8'860'876	8'449'679
302 Löhne der Lehrkräfte	8'866'302	8'431'940	8'213'540
303 Temporäre Arbeitskräfte	18'481	18'221	16'898
304 Zulagen	16'100	15'227	15'800
305 Arbeitgeberbeiträge	3'245'717	3'413'022	3'071'247
309 Übriger Personalaufwand	287'509	302'442	340'821
31 Sach- und übriger Betriebsaufwand	11'415'329	9'629'146	9'596'477
310 Material- und Warenaufwand	1'181'861	1'039'640	989'689
311 Mobilien, Maschinen, Fahrzeuge	741'877	665'550	429'883
312 Ver- und Entsorgung	974'112	640'350	695'662
313 Dienstleistungen und Honorare	4'438'100	3'638'860	4'177'077
314 Baulicher und betrieblicher Unterhalt	2'145'057	1'944'100	1'715'876
315 Unterhalt Mobilien und immaterielle Anlagen	752'245	723'550	481'686
316 Mieten, Leasing, Pachten, Benützungsgebühren	794'515	580'046	756'405
317 Spesenentschädigungen	141'892	131'950	109'181
318 Wertberichtigungen auf Forderungen	106'371	120'000	170'016
319 Verschiedener Betriebsaufwand	139'300	145'100	71'002
33 Abschreibungen Verwaltungsvermögen	3'218'206	3'148'900	3'055'179
330 Abschreibungen Sachanlagen	3'126'716	3'057'000	2'962'445
332 Abschreibungen Immaterielle Anlagen	91'490	91'900	92'734
34 Finanzaufwand	467'660	307'700	198'271
340 Zinsaufwand	280'395	173'500	129'214
343 Liegenschaftenaufwand Finanzvermögen	186'722	126'100	44'765
349 Verschiedener Finanzaufwand	543	8'100	24'293
35 Einlagen in Fonds und Spezialfinanzierungen	411'600	670'800	637'293
351 Einlagen in Fonds und Spezialfinanzierungen im Eigenkapital	411'600	670'800	637'293
36 Transferaufwand	21'744'480	21'037'360	21'042'037
361 Entschädigungen an Gemeinwesen	4'006'323	3'873'000	3'535'160
362 Finanz- und Lastenausgleich	5'816'311	5'953'000	6'249'431
363 Beiträge an Gemeinwesen und Dritte	11'921'846	11'211'360	11'257'446
38 Ausserordentlicher Aufwand	9'900'000		
389 Einlagen in das Eigenkapital	9'900'000		
39 Interne Verrechnungen	753'000	753'000	753'000
390 Material- und Warenbezüge	89'000	89'000	89'000
391 Dienstleistungen	664'000	664'000	664'000
394 Kalk. Zinsen und Finanzaufwand		0	
4 Ertrag	-69'451'642	-57'427'260	-56'561'941
40 Fiskalertrag	-41'830'264	-41'022'000	-36'038'268
400 Steuern natürliche Personen	-40'514'589	-39'970'000	-34'850'486
401 Steuern juristische Personen	-1'315'675	-1'052'000	-1'187'783
41 Regalien und Konzessionen	-262'233	-242'500	-233'563

CHF	Rechnung 2023	Budget 2023	Rechnung 2022
410 Regalien	-2'301	-2'300	-2'301
412 Konzessionen	-259'932	-240'200	-231'262
42 Entgelte	-7'607'229	-7'717'400	-8'129'214
420 Ersatzabgaben	-441'774	-450'000	-438'773
421 Gebühren für Amtshandlungen	-190'415	-274'500	-266'830
423 Schul- und Kursgelder		0	
424 Benützungsgebühren und Dienstleistungen	-5'556'780	-5'880'800	-5'713'824
425 Erlös aus Verkäufen	-89'013	-102'000	-92'971
426 Rückerstattungen	-1'085'199	-747'750	-1'404'119
427 Bussen	-218'880	-232'350	-179'128
429 Übrige Entgelte	-25'169	-30'000	-33'568
43 Verschiedene Erträge	-1'616		-86'283
439 Übriger Ertrag	-1'616		-86'283
44 Finanzertrag	-8'892'039	-1'701'040	-4'767'704
440 Zinsertrag	-1'011'471	-301'000	-310'998
443 Liegenschaftenertrag Finanzvermögen	-944'043	-987'700	-717'406
444 Wertberichtigungen Finanzvermögen	-6'326'000		-3'017'000
445 Ertrag aus Darlehen und Beteiligungen Verwaltungsvermögen	-25'500	-25'500	-25'500
447 Liegenschaftenertrag Verwaltungsvermögen	-364'150	-386'840	-361'251
448 Erträge von gemieteten Liegenschaften	-220'875	0	-61'300
449 Übriger Finanzertrag			-274'250
45 Entnahmen aus Fonds und Spezialfinanzierungen	-350'333	-164'900	-239'198
451 Entnahmen aus Fonds und Spezialfinanzierungen im Eigenkapital	-350'333	-164'900	-239'198
46 Transferertrag	-6'854'930	-5'826'420	-6'314'711
460 Ertragsanteile von Dritten	-370'777	-456'300	-341'254
461 Entschädigungen von Gemeinwesen	-4'102'664	-2'670'520	-3'678'198
462 Finanz- und Lastenausgleich		0	
463 Beiträge von Gemeinwesen und Dritten	-2'370'821	-2'695'100	-2'281'664
469 Verschiedener Transferertrag	-10'666	-4'500	-13'595
48 Ausserordentlicher Ertrag	-2'900'000	0	
489 Entnahmen aus dem Eigenkapital	-2'900'000	0	
49 Interne Verrechnungen	-753'000	-753'000	-753'000
490 Material- und Warenbezüge	-89'000	-89'000	-89'000

Investitionsrechnung Funktionale Gliederung

CHF	Rechnung 2023 Ausgaben	Rechnung 2023 Einnahmen	Budget 2023 Ausgaben	Budget 2023 Einnahmen	Rechnung 2022 Ausgaben	Rechnung 2022 Einnahmen
Gesamttotal	11'140'009	1'429'239	13'858'600	655'000	8'637'000	1'381'456
Zunahme der Nettoinvestitionen	0	9'710'770	0	13'203'600	0	7'255'544
0 Allgemeine Verwaltung	7'078'706	0	5'427'100	0	5'885'635	0
Nettoausgaben	0	7'078'706	0	5'427'100	0	5'885'635
1 Öffentliche Ordnung und Sicherheit	253'923	0	422'000	0	0	0
Nettoausgaben	0	253'923	0	422'000	0	0
2 Bildung	549'181	0	1'760'000	0	30'677	0
Nettoausgaben	0	549'181	0	1'760'000	0	30'677
3 Kultur, Sport, Freizeit, Kirche	308'232	50'650	680'000	90'000	25'536	41'050
Nettoausgaben	0	257'582	0	590'000	0	0
Nettoeinnahmen	0	0	0	0	15'515	0
6 Verkehr	1'768'447	74'523	3'009'500	65'000	945'759	0
Nettoausgaben	0	1'693'924	0	2'944'500	0	945'759
7 Umweltschutz und Raumordnung	1'181'520	1'304'066	2'560'000	500'000	1'749'394	1'340'406
Nettoausgaben	0	0	0	2'060'000	0	408'988
Nettoeinnahmen	122'547	0	0	0	0	0

Investitionsrechnung Artengliederung

CHF	Rechnung 2023	Budget 2023	Rechnung 2022
50 Sachanlagen	10'958'588	13'583'600	8'589'128
501 Strassen/Verkehrswege	1'552'372	2'565'000	910'725
503 Übriger Tiefbau	1'340'655	2'760'000	1'731'641
504 Hochbauten	7'005'968	6'925'000	5'916'497
506 Mobilien	1'059'594	1'333'600	30'265
52 Immaterielle Anlagen	181'421	275'000	47'872
520 Software	113'222	100'000	
529 Übrige immaterielle Anlagen	68'199	175'000	47'872
63 Investitionsbeiträge für eigene Rechnung	-1'429'239	-655'000	-1'381'456
632 Gemeinden und Gemeindezweckverbände	-132'834	-65'000	
637 Private Haushalte	-1'296'405	-590'000	-1'381'456

Zusammenzug der Bilanz

Konto	Anfangsbestand per 01.01.2023	Zunahme	Abnahme	Endbestand per 31.12.2023
1 Aktiven	112'100'684	320'888'049	-308'546'503	124'442'231
10 Finanzvermögen	58'468'480	309'748'040	-303'899'058	64'317'462
100 Flüssige Mittel und kurzfristige Geldanlagen	14'770'292	102'519'173	-105'109'732	12'179'733
1000 Kasse	10'437	116'721	-116'799	10'358
1001 Post	12'320'343	60'584'771	-69'400'149	3'504'965
1002 Bank	2'434'679	36'772'681	-35'544'722	3'662'638
1003 Kurzfristige Geldmarktanlagen		5'000'000		5'000'000
1009 Übrige flüssige Mittel	4'833	45'000	-48'061	1'773
101 Forderungen	12'546'659	195'128'657	-195'071'864	12'603'452
1010 Forderungen aus Lieferungen und Leistungen gegenüber Dritten	1'379'885	26'267'480	-26'702'294	945'071
1011 Kontokorrente mit Dritten	270'191	332'967	-585'422	17'736
1012 Steuerforderungen	9'998'505	86'967'465	-86'264'457	10'701'513
1013 Anzahlungen an Dritte	33'489	25'209	-44'131	14'568
1014 Transferforderungen	388'973	651'167	-715'249	324'891
1015 Durchlaufkonto	86'324	80'142'535	-80'034'093	194'766
1016 Vorschüsse für vorläufige Verwaltungsausgaben	184'750	231'746	-268'073	148'423
1019 Übrige Forderungen	204'542	510'087	-458'145	256'485
102 Kurzfristige Finanzanlagen	0			0
1022 Verzinsliche Anlagen	0			0
104 Aktive Rechnungsabgrenzungen	3'614'116	5'705'678	-3'614'344	5'705'450
1042 Aktive Rechnungsabgrenzungen Steuern	902'000	1'418'000	-902'000	1'418'000
1045 Übrige aktive Rechnungsabgrenzungen	2'712'116	4'229'367	-2'712'344	4'229'139
1046 Aktive Rechnungsabgrenzungen Investitionsrechnung	0	58'312		58'312
106 Vorräte	90'839	68'532	-103'119	56'251
1060 Handelswaren	90'839	68'532	-103'119	56'251
107 Finanzanlagen	0			0
1071 Verzinsliche Anlagen	0			0
108 Sachanlagen	27'446'576	6'326'000		33'772'576
1080 Grundstücke	18'954'576	6'326'000		25'280'576
1084 Überbaute Liegenschaften	8'492'000			8'492'000
1089 Übrige Sachanlagen	0			0
14 Verwaltungsvermögen	53'632'204	11'140'009	-4'647'445	60'124'769
140 Sachanlagen	50'433'958	10'958'588	-4'202'672	57'189'873
1400 Grundstücke	229'754			229'754
1401 Strassen/Verkehrswege	8'454'034	1'552'372	-631'263	9'375'143
1402 Wasserbau	66'307		-1'950	64'357
1403 Übrige Tiefbauten	6'266'893	1'340'655	-1'596'582	6'010'966
1404 Hochbauten	33'284'116	7'005'968	-1'311'643	38'978'441
1405 Waldungen	54'005		-10'600	43'405
1406 Mobilien	2'078'849	1'059'594	-650'634	2'487'809
1409 Übrige Sachanlagen	0			0
142 Immaterielle Anlagen	988'978	181'421	-184'678	985'721
1420 Software	183'521	113'222	-93'033	203'711
1421 Lizenzen, Nutzungsrechte, Markenrechte	5			5
1429 Planwerke	805'452	68'199	-91'645	782'006
144 Darlehen	0			0
1446 Darlehen an private Organisationen ohne Erwerbszweck	0			0
145 Beteiligungen	885'150			885'150
1454 Beteiligungen an öffentlichen Unternehmungen	883'050			883'050
1455 Beteiligungen an privaten Unternehmungen	0			0
1456 Beteiligungen an privaten Organisationen ohne Erwerbszweck	2'100			2'100
146 Investitionsbeiträge	1'324'119		-260'095	1'064'024
1461 Investitionsbeiträge an Kantone	0			0

Konto	Anfangsbestand per 01.01.2023	Zunahme	Abnahme	Endbestand per 31.12.2023
1462 Investitionsbeiträge an Gemeinden und Zweckverbände	75'600		-14'850	60'750
1464 Investitionsbeiträge an öffentliche Unternehmungen	0			0
1466 Investitionsbeiträge an private Organisationen ohne Erwerbszweck	1'248'519		-245'245	1'003'274
2 Passiven	-112'100'684	127'681'733	-140'023'279	-124'442'231
20 Fremdkapital	-49'085'688	115'026'531	-120'186'960	-54'246'117
200 Laufende Verbindlichkeiten	-23'943'094	109'251'839	-104'905'754	-19'597'009
2000 Kreditoren	-3'286'703	33'909'131	-33'343'498	-2'721'071
2001 Kontokorrente mit Dritten	-604	14'167'152	-14'176'965	-10'416
2002 Steuern	-20'124'349	26'704'095	-22'443'156	-15'863'409
2005 Durchlaufkonto	-86'372	34'413'876	-34'896'668	-569'164
2006 Depotgelder und Kautionen	-441'909	54'428	-19'841	-407'321
2009 Übrige laufende Verpflichtungen	-3'156	3'156	-25'627	-25'627
201 Kurzfristige Finanzverbindlichkeiten	-5'000'015	5'000'015	-6	-6
2010 Verbindlichkeiten gegenüber Finanzintermediären	-5'000'015	5'000'015	-6	-6
2011 Verbindlichkeiten gegenüber Gemeinden und Zweckverbänden	0			0
204 Passive Rechnungsabgrenzungen	-743'106	774'677	-2'197'200	-2'165'629
2042 Passive Rechnungsabgrenzungen Steuern	0		-868'000	-868'000
2045 Übrige passive Rechnungsabgrenzungen	-743'106	774'677	-1'327'394	-1'295'822
2046 Passive Rechnungsabgrenzungen Investitionsrechnung	0		-1'806	-1'806
205 Kurzfristige Rückstellungen	-443'000		-76'000	-519'000
2050 Rückstellungen aus Mehrleistungen des Personals	-443'000		-76'000	-519'000
2052 Rückstellungen für Prozesse	0			0
2053 Rückstellungen für nicht versicherte Schäden	0			0
2056 Rückstellungen für Vorsorgeverpflichtungen	0			0
2059 Übrige kurzfristige Rückstellungen	0			0
206 Langfristige Finanzverbindlichkeiten	-18'000'000		-13'008'000	-31'008'000
2064 Darlehen	-18'000'000		-13'008'000	-31'008'000
208 Langfristige Rückstellungen	0			0
2089 Übrige langfristige Rückstellungen	0			0
209 Fonds im Fremdkapital	-956'473			-956'473
2091 Fonds im Fremdkapital	-956'473			-956'473
29 Eigenkapital	-63'014'996	12'655'202	-19'836'319	-70'196'114
290 Verpflichtungen/Vorschüsse gegenüber Spezialfinanzierungen	-34'892'980	1'715'015	-1'784'093	-34'962'058
2900 Verpflichtungen/Vorschüsse gegenüber Spezialfinanzierungen	-34'892'980	1'715'015	-1'784'093	-34'962'058
291 Fonds im Eigenkapital	-3'645'276	14'325	-6'515	-3'637'465
2910 Fonds im Eigenkapital	-2'407'601	14'325	-6'515	-2'399'791
2911 Privatrechtliche Zweckbindungen	-1'237'674			-1'237'674
293 Vorfinanzierungen	-16'800'000	2'900'000	-9'900'000	-23'800'000
2930 Vorfinanzierungen für noch nicht realisierte Projekte	-16'800'000	2'900'000	-9'900'000	-23'800'000
2931 Vorfinanzierungen für bereits realisierte Investitionen	0			0
296 Neubewertungsreserve	0			0
2960 Neubewertungsreserve	0			0
299 Bilanzüberschuss/-fehlbetrag	-7'676'741	8'025'862	-8'145'712	-7'796'591
2999 Bilanzüberschuss/-fehlbetrag	-7'676'741	8'025'862	-8'145'712	-7'796'591
9 Abschluss		119'849		119'849
99 Abschluss Erfolgsrechnung		119'849		119'849
990 Abschluss Erfolgsrechnung		119'849		119'849
9990 Abschluss Erfolgsrechnung		119'849		119'849

Auflistung der Investitionen ins Verwaltungsvermögen

Konto	Bezeichnung	Beschluss Datum	Art	Kredit	Kumulierte Ausgaben bis 31.12.2022	Verbleibender Kredit ohne Ausgaben 2023	Ausgaben 2023	Verbleibender Kredit per 31.12.2023	Schlussabrechnung
Einwohnergemeinde				33'503'600.00	11'251'402.50	22'252'197.50	10'823'263.45	11'428'934.05	
0	ALLGEMEINE VERWALTUNG			20'046'100.00	10'702'300.51	9'343'799.49	7'078'706.33	2'265'093.16	
0220.5060.01	Hardware Verwaltung allg.	15.12.2022	BU	517'100.00	0	517'100.00	512'796.64	4'303.36	
0220.5200.01	Software Verwaltung allg.	15.12.2022	BU	100'000.00	0	100'000.00	113'222.27	-13'222.27	
0220.5200.02	Software Verwaltung, CAFM	17.12.2020	BU	329'000.00	72'167.62	256'832.38	0	256'832.38	
0290.5040.05	Däge-Lädeli, Hauptstrasse 20	15.12.2022	BU	320'000.00	35'353.30	284'646.70	10'446.90	274'199.80	
0290.5040.09	Neubau Gemeindehaus, Realisierung	11.04.2019	SV	18'190'000.00	10'594'779.59	7'595'220.41	6'442'240.52	1'152'979.89	
0290.5040.10	Werterhalt Gemeindeliegenschaften	14.12.2023	BU	400'000.00	0	400'000.00	0	400'000.00	
0290.5060.02	Geräte, Maschinen Technischer Dienst	15.12.2022	BU	40'000.00	0	40'000.00	0	40'000.00	
0290.5060.03	Photovoltaikanlagen gemeindeeigene Liegenschaften	14.12.2023	BU	150'000.00	0	150'000.00	0	150'000.00	
1	ÖFFENTLICHE ORDNUNG UND SICHERHEIT			698'000.00	0	698'000.00	224'973.15	473'026.85	
1500.5060.01	Mercedes UNIMOG Feuerwehr, Ersatzbeschaffung	19.10.2023	SV	498'000.00	0	498'000.00	224'973	273'026.85	
1611.5040.02	Schiessanlage Schnäggenberg Sanierung Kugelfang, Altlasten	15.12.2022	BU	200'000.00	0	200'000.00	0	200'000.00	
2	BILDUNG			2'635'000.00	61'463.45	2'573'536.55	514'360.20	2'059'176.35	
2120.5060.01	Hardware Schule	15.12.2022	BU	120'000.00	0	120'000.00	135'902	-15'902.10	
2171.5060.23	Am Marbach-Schulhaus elektronische Türöffnung	15.12.2022	BU	20'000.00	0	20'000.00	0	20'000.00	
2172.5040.03	Schulraumplanung	14.12.2023	BU	250'000.00	46'221	203'779.20	21'233	182'546.70	
2173.5040.23	Wehrlin-Schulhaus Sanierung Tagesstruktur	14.12.2023	BU	295'000.00	0	295'000.00	284'955	10'044.75	
2174.5040.05	Unterer Wehrlinplatz Sanierung	14.12.2023	BU	350'000.00	0	350'000.00	20'610	329'390.25	
2175.5040.23	Thomasgarten-Halle Sanierung Dach/Decke	19.10.2023	SV	1'500'000.00	15'243	1'484'757.35	18'058	1'466'699.15	
2175.5060.23	Thomasgarten-Halle Ersatz Hubwände	15.12.2022	BU	80'000.00	0	80'000.00	33'602	46'397.60	
2179.5040.10	Kindergarten Marbach Aufwertung Aussenraum	15.12.2022	BU	20'000.00	0	20'000.00	0	20'000.00	
3	KULTUR, SPORT, FREIZEIT, KIRCHE			1'086'000.00	185.80	1'085'814.20	229'491.08	856'323.12	
3321.5030.01	GGA-Antennenanlage, Netzerweiterung/Wertvermehrend	15.12.2022	BU	250'000.00	0	250'000.00	205'518	44'482.07	
3412.5060.24	Kassen- und Zutrittssystem Hallenbad	14.12.2023	GV	56'000.00	0	56'000.00	0	56'000.00	
3414.5040.01	Sportanlagen, Garderobengeb., prov. Erweiterung	15.12.2022	BU	400'000.00	186	399'814.20	23'973	375'841.05	
3420.5060.23	Spielplätze Sicherheitstechn. Erneuerungen	15.12.2022	BU	30'000.00	0	30'000.00	0	30'000.00	
6	VERKEHR			5'798'500.00	487'452.74	5'311'047.26	1'690'091.79	3'620'955.47	
6150.5010.02	Strassenbeleuchtung, Umrüsten auf LED	15.12.2022	BU	350'000.00	0	350'000.00	311'883	38'117.30	
6150.5010.03	Erweiterung sicherheitsrel. Geländer Talstrasse Marbach	15.12.2022	BU	90'000.00	0	90'000.00	72'921	17'079.00	
6150.5010.04	Umsetzung behindertengerechte Bushaltestellen	14.12.2023	BU	450'000.00	89'216	360'784.50	111'640	249'144.08	
6150.5010.05	Holzbrücken, Sanierung	15.12.2022	BU	30'000.00	0	30'000.00	28'388	1'611.55	
6150.5010.06	Hinterbergweg, Ausbau Neuerschliessung	17.12.2020	BU	500'000.00	68'709	431'291.07	0	431'291.07	
6150.5010.09	Schulstrasse, Sanierung	15.12.2022	BU	590'000.00	81'418	508'582.50	395'632	112'950.21	
6150.5010.10	Feld- und Waldwege Wegsanierungen	15.12.2023	BU	50'000.00	0	50'000.00	64'018	-14'018.10	
6150.5010.13	Hohlegasse, Sanierung	14.12.2023	BU	450'000.00	29'325	420'674.80	38'665	382'009.95	
6150.5010.20	Wiesenstrasse, Sanierung	15.12.2022	BU	175'000.00	0	175'000.00	0	175'000.00	
6150.5010.21	Bahnhofstrasse, Sanierung	14.12.2023	BU	335'000.00	0	335'000.00	0	335'000.00	
6150.5010.22	Im Ropperhag, Sanierung	14.12.2023	BU	155'000.00	0	155'000.00	0	155'000.00	
6150.5010.23	Im Buech, Sanierung	15.12.2022	BU	690'000.00	0	690'000.00	8'738	681'261.80	
6150.5010.24	Kummelenstrasse, Sanierung	15.12.2022	BU	275'000.00	0	275'000.00	16'155	258'845.00	
6150.5010.25	Begegnungszone Thomasgarten, Schulstrasse, Wehringasse	15.12.2022	BU	35'000.00	0	35'000.00	3'498	31'501.95	
6150.5010.32	Bachspitz Oberflächengestaltung	15.12.2022	BU	25'000.00	0	25'000.00	0	25'000.00	
6150.5010.33	Bienenstrasse Trottoir Korrektur	15.12.2022	BU	35'000.00	0	35'000.00	0	35'000.00	
6150.5010.39	Ausbau Hohestrasse Ost Allschwilerstr.-Fürstenrain	16.12.2021	BU	910'000.00	183'752	726'248.29	422'477	303'770.81	
6150.5040.02	Erneuerung Bodenbeschichtung Werkhof	15.12.2022	BU	20'000.00	0	20'000.00	0	20'000.00	
6150.5040.08	Sanierung Salzsiloanlage	15.12.2022	BU	105'000.00	0	105'000.00	105'710	-710.35	
6150.5040.09	Ersatz Splittsilo Weg System	15.12.2022	BU	100'000.00	0	100'000.00	0	100'000.00	

Konto	Bezeichnung	Beschluss Datum	Art	Kredit	Kumulierte Ausgaben bis 31.12.2022	Verbleibender Kredit ohne Ausgaben 2023	Ausgaben 2023	Verbleibender Kredit per 31.12.2023	Schluss- abrechnung
6150.5060.13	Nissan Single Cab 4 WD Werkhof, Ersatzbeschaffung	15.12.2022	BU	60'000.00	0	60'000.00	60'135	-135.00	
6150.5060.14	Toyota Pick UP Werkhof, Ersatzbeschaffung	14.12.2023	BU	60'000.00	0	60'000.00	0	60'000.00	
6150.5060.15	Abfallaufbau zu Toyota Pick UP Werkhof	14.12.2023	BU	50'000.00	0	50'000.00	0	50'000.00	
6150.5060.27	Ersatz Iveco Kastenwagen	14.12.2023	BU	79'000.00	0	79'000.00	0	79'000.00	
6150.5060.31	Palettenrolli, elektrisch für Werkhof	15.12.2022	BU	9'500.00	0	9'500.00	6'624	2'876.45	
6150.5060.32	Aufsitzrasenmäher Werkhof	15.12.2022	BU	20'000.00	0	20'000.00	21'790	-1'790.10	
6150.5060.33	Holder-Anbau Heckenschneider	15.12.2022	BU	25'000.00	0	25'000.00	0	25'000.00	
6150.5290.01	Parkraumkonzept	15.12.2022	BU	125'000.00	35'034	89'966.10	21'816	68'149.85	
7	UMWELTSCHUTZ UND RAUMPLANUNG			3'240'000.00	0	3'240'000.00	1'085'640.90	2'154'359.10	
7101.5030.01	Wasserleitungen, Erneuerung	15.12.2022	BU	1'535'000.00	0	1'535'000.00	817'117	717'882.95	
7201.5030.01	Kanalisation, Sanierung	15.12.2022	BU	280'000.00	0	280'000.00	112'014	167'986.40	
7201.5030.02	Kanalisation, Netzerweiterung	15.12.2022	BU	110'000.00	0	110'000.00	0	110'000.00	
7201.5030.04	Drainageleitungen, Sanierung	15.12.2022	BU	500'000.00	0	500'000.00	95'153	404'847.50	
7201.5030.06	Hohlegasse, Sauberwasserleitung (WAR)	14.12.2023	BU	600'000.00	0	600'000.00	0	600'000.00	
7301.5040.01	Unterflur-Sammelstellen	14.12.2023	BU	80'000.00	0	80'000.00	0	80'000.00	
7710.5030.01	Friedhof, Neue Urnenwand	15.12.2022	BU	45'000.00	0	45'000.00	5'562	39'438.45	
7710.5030.03	Neue Friedhof-Mauer inkl. Urnennischen, Erd/Einzelgräber	15.12.2022	BU	40'000.00	0	40'000.00	9'413	30'586.60	
7900.5290.03	Zonenplan Siedlung, Revision	15.12.2022	BU	50'000.00	0	50'000.00	46'383	3'617.20	

SV = Sondervorlage, BU = Budget, NK = Nachtragskredit, NNB = Noch nicht beschlossene Ausgaben, GR = Gemeinderat, GV = Gemeindeversammlung, ER = Einwohnerrat, ÜFV = Überträge aus dem Finanzvermögen, ÜER = Überträge aus der Erfolgsrechnung

Anhang



Auszug aus der Anlagenbuchhaltung des Verwaltungsvermögens

Konto	Bezeichnung	Parzelle	Fläche in m ²	A-Dat	ND	VK	AW brutto	AW netto	Buchwert 01.12.2023	2023			Buchwert 31.12.2023	
										Investitionen Ausgaben	Einnahmen	Abschreibungen planmäss. ausserplan.		
14	Verwaltungsvermögen						93'186'176.59	84'353'731.11	53'632'204.35	11'430'968.94	1'720'198.52	3'002'760.53	215'445.23	60'124'769.01
140	Sachanlagen						85'171'058.45	77'134'860.82	50'433'957.53	11'249'547.62	1'720'198.52	2'557'987.93	215'445.23	57'189'873.47
1400	Grundstücke						229'755.00	229'754.00	229'754.00					229'754.00
14000	Allgemeiner Haushalt						229'755.00	229'754.00	229'754.00					229'754.00
14000.0003.01	Bottmingerstr. 61, Asylunterkunft	3	763	2014			1.00	1.00	1.00					1.00
14000.0003.01	Talstrasse 65, Schulpavillon	34	1649	2014			1.00	1.00	1.00					1.00
14000.0003.01	Sekundarschule													
14000.0239.01	Bahnhofstrasse 6, diverse Leistungen der Gemeinde	239	314	2014			1.00	1.00	1.00					1.00
14000.0268.01														25'856.00
14000.0310.01														1.00
14000.0322.01	Bauverwaltung	322	1755	2014			1.00	1.00	1.00					1.00
14000.0335.01	Schmiedengasse (Allmendstreifen)	335	195	2014			1.00	1.00	1.00					1.00
14000.0355.01	Hauptstrasse 28/28a, Abteilung Soziales	355	540	2014			1.00							
14000.0372.01	Gemeindeverwaltung, ZSA, Schulanlage Wehrlin	372	7321	2014			1.00	1.00	1.00					1.00
14000.0377.01	Hauptstrasse 18, Abteilung Finanzen	377	378	2014			1.00	1.00	1.00					1.00
14000.0418.01	Rebgartenweg 45/47, Musikschul-Pavillons	418	1921	2014			1.00	1.00	1.00					1.00
14000.0423.01	Föhrenstrasse 17, Kindergarten und Tiefgarage	423	1413	2014			1.00	1.00	1.00					1.00
14000.0517.01	Lindenrain (Allmendstreifen)	517	276	2014			1.00	1.00	1.00					1.00
14000.0785.01	Löchlmatzstrasse 1, Sicherheitszentrum	785	3163	2014			1.00	1.00	1.00					1.00
14000.0819.01	Spitzacker (Allmendstreifen)	819	228	2014			1.00	1.00	1.00					1.00
14000.1052.01	Therwilstrasse (Allmendstreifen)	1052	126	2014			1.00	1.00	1.00					1.00
14000.1078.01	Schneckenberg 20/22, Schiessanlagen im BR	1078	7922	2014			77'635.00	77'635.00	77'635.00					77'635.00
14000.1595.01		1595	9319	2014			97'188.00	97'188.00	97'188.00					97'188.00
14000.1961.01	Im Wasen 1, Kindergarten	1961	699	2014										
14000.2074.01	GS Länggasse BR (P3100) an WBG			2014										
	Langgasse													
14000.2126.01	Im Thomassgarten, Schulanlage	2126	8022	2014			1.00	1.00	1.00					1.00
14000.2728.01	Hohestrasse (unbebaut)	2728	1765	2014			17'294.00	17'294.00	17'294.00					17'294.00
14000.3253.01	Gempenstrasse (Allmendstreifen)	3253	52	2014			1.00	1.00	1.00					1.00
14000.3828.01	Unterm Ställen (unbebaut)	3828	1200	2014			11'760.00	11'760.00	11'760.00					11'760.00
14000.3994.01	GS Rebgarten BR (P3995) an Stiftung			2014										
	INLUMINE													
14000.4956.01	Sperberweg 1, Kindergarten	4956	1'499	2014			1.00	1.00	1.00					1.00
14000.7129.01	Bertschenacker Hinterbergweg (Uferzone)	7129	2'544	2014			1.00	1.00	1.00					1.00
14000.7131.01	Hinterbergweg (Uferzone)	7131	1'716	2014			1.00	1.00	1.00					1.00
14000.7218.01	Sägetrasse 8d, Hallenbad und WOT	7218	1'716	2014			1.00	1.00	1.00					1.00
1401	Strassen/Verkehrswege						14'810'158.74	13'910'169.24	8'454'034.10	1'552'371.54	631'262.70	9'375'142.94	8'375'142.94	
14010.0001.01	Bushaltestelle Allschwilerstrasse 2016			2017	40		117'943.50	117'943.50	99911.90			2'938.60		96'973.30
14010.0002.01				2014										
14010.0101.01		1607	510	2014			1.00	1.00	1.00					1.00
14010.0202.01	Bleimattweg	732	1'521	2014			22'944.00	22'944.00	6'429.00			1'260.00		5'169.00
14010.0039.01														
14010.0040.01	Auf den Hallen	3243	847	2014			12'777.00	12'777.00	3'577.00			705.00		2'872.00
14010.0049.01	Bleimattweg			2014										
14010.0050.01	Auf der Wacht	731, 3950	5862	2014			88'429.00	88'429.00	24'759.00			4'865.00		19'894.00
14010.0060.01	Bachstrasse	767	1'200	2014			18'102.00	18'102.00	5'067.00			995.00		4'072.00
14010.0070.01	Bahnhofstrasse	242, 3923	2'232	2014			32'031.00	32'031.00	8'971.00			1'760.00		7'211.00
14010.0070.23	Bahnhofstrasse Sanierung			2025	40									
14010.0070.24	Bahnhofstrasse Ersatz Fussgängerbrücke			2026	40									
14010.0080.01	Baumgartenweg	597	896	2014			13'516.00	13'516.00	3'786.00			745.00		3'041.00
14010.0080.02	Baumgartenweg 2015 bis auf weiteres			2017	40		302'963.75	302'963.75	262'272.20			7'713.90		254'558.30
14010.0090.01	Benkenstrasse	342, 2619	4'204	2014			63'438.00	63'438.00	17'791.40			3'485.00		14'306.40
14010.0100.01	Bertschenackerstrasse	574, 4018	4'768	2014			21'927.00	21'927.00	20'132.00			3'955.00		16'177.00
14010.0100.09	Bertschenackerweg, Aufwertung 2019			2020	40		16'779.75	16'779.75	15'521.25			419.50		15'101.75
14010.0110.01	Bielhubel	666, 1667	3'823	2014			1.00	1.00	1.00					1.00
14010.0120.01	Bienenstrasse	148, 2341	4'503	2014			61'986.00	61'986.00	17'346.00			2'140.00		13'936.00
14010.0120.23	Bienenstrasse Trottoir Korrektur			2014	40									
14010.0130.01	Bleimattweg	1707	1'171	2014										
14010.0130.02	Bleimattweg	013, 2622	2'581	2018			47'086.00	47'086.00	41'201.05			1'177.15		40'023.50
14010.0140.01	Bleimattweg	177	119	2014			7'670.00	7'670.00	1'295.90			750.00		1'815.90
14010.0150.23	Bleimattweg	111		2014										
14010.0160.01	Bleimattweg			2014										
14010.0170.01	Bleimattweg			2014										
14010.0170.02	Blauenstrasse Sanierung 2014			2015	40		77'881.25	77'881.25	62'304.85			1'947.05		60'357.80
14010.0180.01	Bleimattweg	9, 45, 149	4'021	2014			60'659.00	60'659.00	16'979.00			3'335.00		13'644.00
14010.0190.01	Blumenweg	596	874	2014			13'184.00	13'184.00	3'694.00			725.00		2'969.00
14010.0200.01	Bockmatt	4334	537	2014										
14010.0210.01	Botenlohn	616, 1642	4'704	2014			1.00	1.00	1.00					1.00
14010.0220.01	Bottmingerstrasse	3799	71	2014			1.00	1.00	1.00					1.00
14010.0227.01	Stösiggässli			2014	40									
14010.0230.01	Bruderholzstrasse	013, 3095	11'549	2014			170'001.00	170'001.00	47'504.30			9'355.00		38'149.30
14010.0240.01	Buchenstrasse	416, 358	2'461	2014			37'126.00	37'126.00	10'591.00			2'040.00		8'551.00
14010.0250.01	Buchenstrasse	977, 2014	4'454	2014			67'190.00	67'190.00	18'815.00			3'695.00		15'120.00
14010.0250.02	Buchenstrasse, Sanierung 2014			2015	40		6'595.55							
14010.0260.01	Bündtenweg	622	3'076	2014			46'402.00	46'402.00	2'992.00			2'550.00		10'442.00
14010.0270.01	Chriechbäumen	607, 1608	3'029	2014			1.00	1.00	1.00					1.00
14010.0280.01	Baumstrasse	2	634	2014			9'564.00	9'564.00	2'679.00			525.00		2'154.00
14010.0290.01	Eggfluhweg	1345	203	2014			1.00	1.00	1.00					1.00
14010.0300.01	Elsterstrasse	2326	1'161	2014			17'514.00	17'514.00	4'904.00			965.00		3'939.00
14010.0310.01	Entenwuh	1173	238	2014			1.00	1.00	1.00					1.00
14010.0320.01	Falterstrasse	623	1'103	2014			16'644.00	16'644.00	4'652.90			915.00		3'737.90
14010.0330.01	Feldstrasse	192, 6327	3'640	2014			81'485.00	81'485.00	11'615.00			2'280.00		9'335.00
14010.0330.02	Feldstrasse, Sanierung 2022			2024	40									
14010.0340.01	Finkenstrasse	3462	1'693	2014			25'540.00	25'540.00	7'150.00			1'405.00		

Konto	Bezeichnung	Parzelle	Fläche in m2	A-Dat	ND	VK	AW brutto	AW netto	Buchwert 01.01.2023	2023		Buchwert 31.12.2023
										Ausgaben	Einnahmen	
										planmäss.	ausserplan.	
14010.0380.01	Fürstenrainstrasse	691,710	3604	2014			54368.00	54368.00	15223.00	2990.00		12233.00
14010.0390.01	Gartenstrasse	850	2107	2014			31785.00	31785.00	8900.00		1750.00	7150.00
14010.0400.01	Gempenstrasse	471,1348	1516	2014			22869.00	22869.00	6404.00			5144.00
14010.0400.21	Neubau Fusswegverbindung zw. Gempen- und Bielstrasse 2021			2022	40		9656.55	9656.55	9415.15		241.40	9173.75
14010.0410.01	Goldenthalweg	191	806	2014			12159.00	12159.00	3404.00		670.00	2734.00
14010.0420.01	Grenzweg	106,557	1182	2014			10011.00	10011.00	2830.00			2280.00
14010.0430.01	Grubenmattweg	316,1317	3013	2014			34498.00	34498.00	9708.70		1895.00	7813.70
14010.0440.01	Hafenrainstrasse	621,709	6078	2014			91689.00	91689.00	25674.00		5045.00	20629.00
14010.0440.02	Hafenrainstrasse, Sanierung 2014			2015	40		13153.20					
14010.0450.01	Hagendörli	030,4389	2065	2014			26762.00	26762.00	7367.00		1480.00	5887.00
14010.0460.01	Hallenrain		1916	2014			28903.00	28903.00	8093.00			2503.00
14010.0460.02	Hallenrain, Sanierung 2014			2015	40		2429.05					
14010.0470.01	Hallenstrasse	49,3786	2336	2014			35240.00	35240.00	9865.00		1940.00	7925.00
14010.0480.01	Hänsliresben	517,3259	6461	2014			29332.00	29332.00	8154.80		1615.00	6539.80
14010.0490.01	Hauptstrasse	362,3624	233	2014			3514.00	3514.00	984.00		195.00	784.00
14010.0500.01	Helbigacker	1527	892	2014			1.00	1.00	1.00			1.00
14010.0520.01	Hinterbergweg	224,1225	3372	2014			44105.00	44105.00	12036.00		2445.00	9591.00
14010.0520.21	Ausbau Hinterbergweg 2021			2023	40		68708.93	68708.93	68708.93		1717.70	66991.23
14010.0530.01	Hochlettenstrasse	407,3635	4685	2014			70696.00	70696.00	15769.90		4160.00	11609.90
14010.0540.01	Hofmattstrasse	168,1188	828	2014			50724.15	50724.15	11459.30		685.00	2816.00
14010.0550.01	Hohestrasse	262,3521	24794	2014			501767.90	37421.00				1.00
14010.0550.02	Hohestrasse Umgestaltung 2014			2017	40		371440.85	102285.60	85561.00		2516.50	83044.50
14010.0550.03	Hohestrasse, Ausbau 2020			2021	40		606229.19	606229.19	178074.76	422477.48	15804.00	584748.24
14010.0560.01	Hohlegasse	408,411	4486	2014			67673.00	67673.00	18953.00		3720.00	15233.00
14010.0560.02	Hohlegasse, Ausbau 2018			2019	40		17865.90	17865.90	16079.30		446.65	15632.65
14010.0560.03	Hohlegasse, Ausbau 2021			2021	40		50724.15	50724.15	38664.85			48971.05
14010.0570.01	Hohweg	315,3265	4632	2014			69876.00	69876.00	19561.00		3845.00	15716.00
14010.0570.02	Hohweg, Sanierung 2020			2021	40		408592.50	408592.50	388163.34		1021.00	377948.34
14010.0580.01	Hummelweg	530,2331	751	2014			11329.00	11329.00	3169.00		625.00	2544.00
14010.0590.01	Hundsgalgen	524,3258	1675	2014			1.00	1.00	1.00			1.00
14010.0600.01	Hühnermatten		772	2014			1986.00	1986.00	1.00			246.00
14010.0610.01	Im Buech	619,1641	2774	2014			1.00	1.00	1.00			1.00
14010.0610.23	Im Buech, Sanierung			2024	40		8077.50	8077.50	8077.50			8077.50
14010.0620.01	Im Eich	1669	273	2014			1.00	1.00	1.00			1.00
14010.0630.01	Im Fuchshag	3455	1059	2014			15975.00	15975.00	4455.00		880.00	3575.00
14010.0640.01	Im Kollstrasse			2014			10077.00	10077.00	2807.00			2272.00
14010.0650.01	Im Lohgraben	661,3718	2144	2014			32352.00	32352.00	9074.40		1780.00	7294.40
14010.0660.01	Im Nell	201,4212	2770	2014			1.00	1.00	1.00			1.00
14010.0670.01	Im Ropperhag	522,1523	3154	2014			4762.00	4762.00	1338.00		260.00	1078.00
14010.0670.23	Im Ropperhag, Sanierung			2025	40		20500.00	20500.00	13500.00			11118.60
14010.0680.01	Im Spitzhägli	601,1602	3663	2014			20500.00	20500.00	13500.00		2000.00	11118.60
14010.0690.01	Im Spitzhägli	031,1032	472	2014			1.00	1.00	1.00			1.00
14010.0700.01	Im Thal	3633	116	2014			1750.00	1750.00	485.00		95.00	390.00
14010.0710.01	Im Thomassgarten	333,594	2288	2014			34515.00	34515.00	9665.00		1900.00	7765.00
14010.0720.01	Im Wasen	1895	1224	2014			18464.00	18464.00	5174.00		1015.00	4159.00
14010.0730.01	Im Wasen			2014			69828.00	69828.00	19018.00			15194.00
14010.0740.01	In den Lettenreben	823	840	2014			12672.00	12672.00	3552.00		695.00	2857.00
14010.0750.01	Kaibmattweg	754,3823	292	2014			4405.00	4405.00	1235.00		240.00	995.00
14010.0760.01	Keibhölzli	1114	254	2014			1.00	1.00	1.00			1.00
14010.0770.01	Kerngartenstrasse	822,3826	4080	2014			61548.00	61548.00	17233.00		3385.00	13848.00
14010.0780.01	Kiesweg	1,926,3227	7323	2014			32838.00	32838.00	91326.00		32416.00	26458.70
14010.0790.01	Kummelengässlein	264	200	2014			1.00	1.00	1.00			1.00
14010.0800.01	Kummelenstrasse	472	1314	2014			19822.00	19822.00	5547.00		1090.00	4457.00
14010.0800.23	Kummelenstrasse, Sanierung			2024	40		16155.00	16155.00	16155.00			16155.00
14010.0810.01	Lachenstrasse	853	2912	2014			43929.00	43929.00	12294.00		2415.00	9879.00
14010.0820.01	Lachenstrasse	1,926,3227	7323	2014			32838.00	32838.00	91326.00		32416.00	26458.70
14010.0830.01	Langmattstrasse	1,80,1189	4628	2014			69836.00	69836.00	15837.50		4090.00	11747.50
14010.0830.02	Langmattstrasse Neubau 2017			2017	40		357459.30	357459.30	311075.80		9149.30	301926.50
14010.0830.03	Langmattstrasse Kriesel 2022			2025	40		20500.00	20500.00	13500.00			11118.60
14010.0840.01	Lerchenbergweg	4053	1277	2014			19264.00	19264.00	5399.00		1060.00	4339.00
14010.0850.01	Lerchenbergweg			2014			69828.00	69828.00	19018.00			15194.00
14010.0860.01	Lettenrain	822	586	2014			8840.00	8840.00	2475.00		485.00	1990.00
14010.0870.01	Lettenweg	851	597	2014			9006.00	9006.00	2526.00		495.00	2031.00
14010.0880.01	Libellenstrasse	147,2317	1318	2014			19888.00	19888.00	5590.10		1095.00	4495.10
14010.0890.01	Lindenrain	015,2016	512	2014			7724.00	7724.00	2164.00		425.00	1739.00
14010.0900.01	Löchlmatte	777	1199	2014			16730.00	16730.00	4600.00		920.00	3765.00
14010.0910.01	Lohgraben	4364	1674	2014			1.00	1.00	1.00			1.00
14010.0920.01	Löli	4274	1617	2014			1.00	1.00	1.00			1.00
14010.0930.01	Louisrebenweg	344,2618	2187	2014			32991.00	32991.00	9231.00		1815.00	7416.00
14010.0940.01	Marbachweg	127	509	2014			7678.00	7678.00	2148.00		420.00	1728.00
14010.0950.01	Meierhag			2014			1.00	1.00	1.00			1.00
14010.0960.01	Meierhag	327,4347	3406	2014			1.00	1.00	1.00			1.00
14010.0970.01	Meierten	525,1526	4096	2014			1.00	1.00	1.00			1.00
14010.0980.01	Meisenstrasse	733	1106	2014			16685.00	16685.00	4670.00		920.00	3750.00
14010.0980.02	Meisenstrasse			2018	40		36420.30	36420.30	31867.80		910.50	30957.30
14010.0990.01	Meisenstrasse	203,3626	745	2014			2060.00	2060.00	572.00			459.30
14010.1000.01	Nelkenrain	672	358	2014			5401.00	5401.00	1511.00		295.00	1216.00
14010.1010.01	Nelkenweg	673	1089	2014			16428.00	16428.00	4598.00		905.00	3693.00
14010.1020.01	Nechlinmatt	1620	1173	2014			1.00	1.00	1.00			1.00
14010.1030.01	Neuhofweg	559,1528	2257	2014			34058.00	34058.00	9555.60		1870.00	7685.60
14010.1030.02	Neuhofweg, Melioration 2016 Feldweg Richtung Froloo			2017	40		58909.40	58909.40	3223.40			3765.00
14010.1040.01	Neusatz	4355	3602	2014			1.00	1.00	1.00			1.00
14010.1050.01	Neuwilerstrasse	519,1521	15183	2014			229086.00	204669.60	57312.05		11255.00	46057.05

Konto	Bezeichnung	Parzelle	Fläche in m2	A-Dat	ND	VK	AW brutto	AW netto	Buchwert 01.01.2023	2023		Buchwert 31.12.2023
										Investitionen Ausgaben	Einnahmen	
14010.1060.01	Passwangweg	343, 1346	447	2014			6743.00	6743.00	1'888.00		370.00	1'518.00
14010.1070.01	Rain	1314	1031	2014			15'557.00	15'557.00	4'482.50		845.00	3'637.50
14010.1080.01	Reggartenweg	409	1462	2014			22'956.00	22'956.00	6'171.00		1'215.00	4'956.00
14010.1090.01	Reservoirstrasse	516	1'581	2014			23'850.00	23'850.00	6'680.00		1'310.00	5'370.00
14010.1100.01	Rohrhagstrasse	3631	1'816	2014			27'395.00	27'395.00	7'665.00		1'505.00	6'160.00
14010.1110.01	Rosenweg	595	858	2014			12'943.00	12'943.00	3'628.00		710.00	2'918.00
14010.1120.01	Rüti	289, 4310	4472	2014			11'560.00				1.00	1.00
14010.1130.01	Rütimattstrasse	1318	487	2014			7'348.00	7'348.00	2'069.70		405.00	1'664.70
14010.1140.01	Rüttacker	4237	1202	2014								
14010.1150.01	Rüttackerweg	854	747	2014			11'268.00	11'268.00	3'158.00		620.00	2'538.00
14010.1160.01	Sägestrasse	313, 3787	4'269	2014			64'400.00	64'400.00	18'030.00		3'540.00	14'490.00
14010.1160.02	Sägestrasse 2017			2018	40		630'521.00	630'521.00	583'524.74		18'109.50	547'723.64
14010.1170.01	Schmiedengasse	329, 332	3'457	2014			52'151.00	52'151.00	14'601.00		2'870.00	11'731.00
14010.1170.03	Schmiedengasse, Sanierung 2018			2019	40		32'640.85	32'640.85	27'954.95		776.55	27'178.40
14010.1170.04	Schmiedengasse, Sanierung 2020-2021			2022	40		1'357'705.34	1'357'705.34	1'323'762.69		33'942.65	1'289'820.04
14010.1180.01	Schmiedengässlein	334	480	2014			7'241.00	7'241.00	2'026.00		400.00	1'626.00
14010.1190.01	Schneggenberg	1079	3'661	2014			55'228.00	55'228.00	15'463.00		3'040.00	12'423.00
14010.1190.24	Wegsanierung Schneggenberg 2024			2025	40							
14010.1200.01	Schulstrasse	358	833	2014			12'565.00	12'565.00	3'520.00		690.00	2'830.00
14010.1200.21	Sanierung Baumerstr. 2021			2018	40		427'369.79	427'369.79	427'369.79	395'632.29		37'737.50
14010.1200.23	Begegnungszone Thomassgarten, Schulstrasse, Wehrlingasse			2024	40		4'158.75	4'158.75		4'158.75		4'158.75
14010.1210.01	Schützenweg	469, 2620	944	2014			14'240.00	14'240.00	3'700.00		785.00	2'915.00
14010.1220.01	Sonnenweg	1926	579	2014			8'735.00	8'735.00	3'015.00		480.00	2'535.00
14010.1240.01	Spechtstrasse	2327	1'090	2014			16'443.00	16'443.00	4'603.00		905.00	3'698.00
14010.1250.01	Sperberweg	4115	1'076	2014			16'231.00	16'231.00	4'546.00		895.00	3'651.00
14010.1250.02	Sperberweg, Aufwertung 2019			2020	40		51'066.70	51'066.70	47'236.75		1'276.65	45'960.10
14010.1260.01	Stallenrain	1215	1'521	2014			22'951.00	22'951.00	6'471.20		1'260.00	5'211.20
14010.1280.01	Stagigässli	227	138	2014			1.00	1.00	1.00			1.00
14010.1290.01	Steinacker	1315	3'077	2014			1.00	1.00	1.00			1.00
14010.1300.01	Storchenweg	4044	471	2014			7'105.00	7'105.00	1'990.00		390.00	1'600.00
14010.1300.21	Talstrasse	1, 89, 3793	6'540	2014			98'660.00	98'660.00	27'620.00		5'425.00	22'195.00
14010.1310.02	Talstrasse Sanierung Veloweg			2015	40		26'460.25	26'460.25	21'168.25		661.50	20'506.75
14010.1310.21	Sanierung Fussgängerbrücke BLT Depot bei Talstr. 2021			2022	40							
14010.1310.23	Holzbrücken, Sanierung			2024	40		101'309.45	101'309.45	101'309.45			101'309.45
14010.1320.01	Therwilstrasse	051, 1062	809	2014			12'118.00	12'118.00	3'382.00		665.00	2'717.00
14010.1320.22	Therwilstrasse Verbindungsweg			2023	40		85'308.75	85'308.75	12'338.75	72'970.00	2'132.70	83'176.05
14010.1330.01	Tichelgraben	624	914	2014			9'413.00	9'413.00	2'638.00		520.00	2'118.00
14010.1340.01	Unterm Stallen	1, 776, 780	4'439	2014			66'964.00	66'964.00	18'759.00		3'685.00	15'074.00
14010.1350.01	Vorderbergstrasse	615, 3266	7'254	2014			109'462.00	101'257.00	30'691.80		6'020.00	24'671.80
14010.1370.01	Waldrain	632, 3634	1'677	2014			20'227.00	20'227.00	3'382.00		660.00	2'722.00
14010.1380.01	Waldrain	1341	1'878	2014			28'338.00	28'338.00	7'660.00		1'500.00	2'670.00
14010.1380.02	Wartenbergstrasse 2015			2016	40		53'493.30	53'493.30	44'131.85		1'337.35	42'794.50
14010.1390.01	Wassermattstrasse	766	914	2014			13'789.00	13'789.00	3'864.00		760.00	3'104.00
14010.1400.01	Wehrlingasse	363	821	2014			12'385.00	12'385.00	3'465.00		680.00	2'785.00
14010.1410.01	Weidenstrasse	257, 265	852	2014			10'665.00	10'665.00	2'985.00		585.00	2'400.00
14010.1420.01	Weihenweg	56	450	2014			6'788.00	6'788.00	1'903.00		375.00	1'528.00
14010.1440.01	Wiesenrain	2621	1'177	2014			17'756.00	17'756.00	4'971.00		975.00	3'996.00
14010.1450.23	Wiesenstrasse, Sanierung			2024	40							
14010.1470.23	Bachspitz Oberflächengestaltung			2026	40							
14010.1480.23	Strassenbeleuchtung 2014			2015	15		124'838.75	124'838.75	79'442.80		11'348.95	68'093.85
14010.6150.05	Strassenbeleuchtung 2015			2016	15		244'113.85	244'113.85	162'742.60		20'342.85	142'399.75
14010.6150.07	Strassenbeleuchtung 2017			2018	15		455'583.85	455'583.85	325'417.05		32'541.70	292'875.35
14010.6150.08	Strassenbeleuchtung 2018			2019	15		358'985.15	358'985.15	269'635.70		29'712.35	239'923.35
14010.6150.09	Strassenbeleuchtung 2019			2020	15		467'928.75	467'928.75	374'343.00		31'195.25	343'147.75
14010.6150.10	Strassenbeleuchtung 2020			2021	15		792'639.30	792'639.30	686'954.10		52'842.60	634'111.50
14010.6150.22	Strassenbeleuchtung 2022			2023	15		617'747.14	617'747.14	617'747.14		41'183.15	576'563.99
14010.6150.23	Strassenbeleuchtung 2023			2024	15		311'882.70	311'882.70	311'882.70			311'882.70
14010.6150.50	Ausbau Bushaltestellen Gemeindestrassen, 2020			2022	30		268'739.07	268'739.07	151'862.05	111'640.42	9'086.30	254'416.17
1402	Wasserbau						76'057.80	76'057.80	66'306.80		1'950.20	64'356.60
14020	Wasserbau						76'057.80	76'057.80	66'306.80		1'950.20	64'356.60
14020.1030.01	Neuhofweg, Melioration 2016 Bachöffnung			2017	40		76'057.80	76'057.80	66'306.80		1'950.20	64'356.60
1403	Übrige Tiefbauten						13'489'905.87	7'137'337.20	6'266'893.23	1'631'614.64	1'645'676.02	241'865.60
14030	Allgemeiner Haushalt						378'083.85	378'083.85	324'038.65	14'974.95	9'077.60	329'938.60
14030.0053.01	Sägestrasse 5, Muldenplatz Werkhof	309	426	2014			1.00	1.00	1.00			1.00
14030.1401.01	Friedhof	1401	32'669	2014			1.00	1.00	1.00			1.00
14030.1401.02	Friedhof Rütli Umgestaltung 2015			2016	40		24'428.25	24'428.25	20'153.35		610.70	19'542.65
14030.1401.03	Friedhof Rütli Umgestaltung 2016			2017	40		67'298.60	67'298.60	57'203.90		1'682.45	55'521.45
14030.1401.04	Friedhof Rütli Umgestaltung 2018			2019	40		122'396.15	122'396.15	110'156.00		1'029.65	107'096.65
14030.1401.22	Friedhof Rütli Umgestaltung, 2022			2023	40		777'775.00	777'775.00	777'775.00		1'944.40	75'830.60

Konto	Bezeichnung	Parzelle	Fläche in m2	A-Dat	ND	VK	AW brutto	AW netto	Buchwert 01.01.2023	2023		Abschreibungen planmäss.	Buchwert 31.12.2023
										Ausgaben	Einnahmen		
14030.1401.23	Friedhof Rütli Umgestaltung BehiG 2023			2024	40		14974.95	14974.95		14974.95			14974.95
14030.2586.01	Kunstrollrasen FC Oberwil 2015			2016	40		71205.90	71205.90	58744.85			1780.15	56964.70
14030.7219.01	Langmattenwerk	7219	15129	2014			2.00	2.00	2.00				2.00
14031	Leitungsnetz Wasser												3'073'786.30
14031.7101.04	Leitungsnetz Wasser Ersatz 2014			2015	50		611892.75	347085.54	318522.35	9086.11		7367.55	302068.69
14031.7101.05	Leitungsnetz Wasser Ersatz 2015			2016	50		160672.55	160672.55	146998.35			3418.55	143579.80
14031.7101.06	Leitungsnetz Wasser Ersatz 2016			2017	50		160672.55	160672.55	146998.35			20027.55	861184.75
14031.7101.07	Leitungsnetz Wasser Ersatz 2017			2018	50		254041.95	254041.95	233303.75			5184.55	228119.20
14031.7101.08	Leitungsnetz Wasser Ersatz 2018			2019	50		639779.14	639779.14	588596.74			12795.60	
14031.7101.09	Leitungsnetz Wasser Ersatz 2019			2020	50		650801.70	248326.70	233427.05			4966.55	228460.50
14031.7101.10	Leitungsnetz Wasser Ersatz 2020			2021	50		386248.80	323739.80	310790.20			6474.80	304315.40
14031.7101.11	Leitungsnetz Wasser Ersatz 2021			2022	50		232825.55	337400.20	311624.50			922082.01	
14031.7101.12	Leitungsnetz Wasser Ersatz 2022			2023	50		1077996.32	439039.32	438773.32	266.00		8780.80	430258.52
14031.7101.13	Leitungsnetz Wasser Ersatz 2023			2024	50		922082.01						
14032	Abwasserbeseitigung						5'213'089.62	1'722'553.02	1'780'501.92	489'039.75	664'123.90	30'836.25	1'574'581.52
14032.0002.06	Leitungsnetz Abwasser Ersatz 2019			2020	50								
14032.7201.08	Leitungsnetz Abwasser Ersatz 2018			2019	50		232825.55	337400.20	311624.50				
14032.7201.09	Leitungsnetz Abwasser Ersatz 2019			2020	50		282701.30	3039.55					
14032.7201.10	Leitungsnetz Abwasser Ersatz 2020			2021	50		484538.90	2967.00					
14032.7201.11	Leitungsnetz Abwasser Ersatz 2021			2022	50		70085.40						
14032.7201.12	Leitungsnetz Abwasser Ersatz 2022			2023	50		512462.52	232.75			232.75	4.65	228.10
14032.7201.13	Leitungsnetz Abwasser Ersatz 2023			2024	50		499179.95	499179.95					
14032.7201.38	Drainagen 2018			2019	50		1194738.20	54553.40					
14032.7201.39	Drainagen 2019			2020	50		534683.90	75493.77	317813.77		270469.40	1007.35	46337.02
14032.7201.40	Drainagen 2020			2021	50		434263.50	434263.50	416893.00			8685.25	408207.75
14032.7201.41	Drainagen 2021			2022	50		557770.60	557770.60	546615.20			11155.40	535459.80
14032.7201.42	Drainagen 2022			2023	50		599179.95	599179.95					
14032.7201.43	Drainagen 2023			2024	50		95152.50	95152.50		95152.50			95152.50
14032.7201.50	WAR-Leitung Hohlglas 2020			2021	50								
14033	Abfallbeseitigung						1.00	1.00	1.00				1.00
14033.7301.01	HRM1-Quartiersammelstellen (Unterflur)			2014			1.00	1.00	1.00				1.00
14035	Gross-Gemeinschaftsantennen-Anlage (GGA)						1'908'379.08	1'662'691.83	1'010'727.60	205'517.93	50'650.00	132'935.80	1'032'659.73
14035.3321.01	HRM1-Antennenanlage GGA			2014			448100.00	335812.75	100912.75			47850.00	53062.75
14035.3321.04	Antennenanlage GGA 2014			2015	15		131953.90	131953.90	83970.70			11995.80	71974.90
14035.3321.05	Antennenanlage GGA 2015			2016	15		131038.05	131038.05	87358.65			10919.85	76438.80
14035.3321.06	Antennenanlage GGA 2016			2017	15		94315.90	94315.90	65295.25			7255.05	58940.50
14035.3321.07	Antennenanlage GGA 2017			2018	15		85366.35	85366.35	60975.95			6097.60	54878.35
14035.3321.08	Antennenanlage GGA 2018			2019	15		104156.75	104156.75	76381.55			6943.80	69437.75
14035.3321.09	Antennenanlage GGA 2019			2020	15		267861.45	267861.45	216629.10			18052.45	198576.65
14035.3321.10	Antennenanlage GGA 2020			2021	15		214414.75	214414.75	185826.15			14294.30	171531.85
14035.3321.11	Antennenanlage GGA 2021			2022	15		184904.45	184904.45	133377.50			9265.55	123850.55
14035.3321.12	Antennenanlage GGA 2022			2023	15		41050.00						
14035.3321.13	Antennenanlage GGA 2023			2024	15		205517.93	154867.93		205517.93	50650.00		154867.93
1404	Hochbauten						51'423'191.96	50'716'151.43	33'284'115.71	7'005'967.72	74'522.50	1'237'120.35	38'978'440.58
14040	Allgemeiner Haushalt						51'423'191.96	50'716'151.43	33'284'115.71	7'005'967.72	74'522.50	1'237'120.35	38'978'440.58
14040.0000.02	Neue Gemeindeverwaltung, Planung			2014			1.00	1.00					
14040.0003.01	Bottingenstrasse 61, Asylunterkunft	3		2014			900000.00	900000.00	252000.00			49500.00	202500.00
14040.0003.02	Bottingenstrasse 61, Asylheim			2017	30		34401.50	34401.50	27521.30			1146.70	26374.60
14040.0034.01	Dachsanierung, Malerarbeiten			2014			1.00	1.00	1.00				1.00
14040.0034.01	Talstrasse 65, Schulpavillon	34		2014			1.00	1.00	1.00				1.00
14040.0034.10	Sekundarschule			2020	30		98789.15	98789.15	88910.30			3292.95	85617.35
14040.0053.01	Inbetriebnahme Kindergarten			2014			1.00	1.00	1.00				1.00
14040.0053.01	Weihweg 7, Jugendtreff	53		2014			1.00	1.00	1.00				1.00
14040.0053.02	Neues Jugendhaus, Planung			2015			1.00	1.00	1.00				1.00
14040.0053.03	Sägestrasse 13 Garderobengebäude	53		2014			1.00	1.00	1.00				1.00
14040.0053.04	Sportplatz			2014			1.00	1.00	1.00				1.00
14040.0053.04	Langmattstr. 41/Weihweg 5K, WC-Anlagen	53		2014			1.00	1.00	1.00				1.00
14040.0053.05	Sägestrasse 17, Kindergarten	53		2014			1.00	1.00	1.00				1.00
14040.0053.06	Sägestrasse 17, Schulanlage Am Marbach	53		2016	30		22696501.17	22692639.07	17401709.82			756536.10	16645113.72
14040.0053.10	Jugendhaus Erweiterung provisorische Raumerweiterung			2021	30		400814.80	400814.80	374093.80			13560.50	360733.30
14040.0053.22	Machbarkeitsstudie, 2021 prov. Garderobenverteilung			2023	30		96926.90	96926.90	185.80	96741.10		3230.90	93696.00
14040.0053.23	Garderobengebäude, Erweiterung			2023	30		5973.15	5973.15		5973.15		199.10	5774.05
14040.0239.01	Bahnhofstrasse 6, diverse Leistungen der Gemeinde	239		2014			400000.00	400000.00	112000.00			22000.00	90000.00
14040.0290.24	Werterhalt Gemeindegenschaften			2028	30								
14040.0310.01	Sägestrasse 5, Werkhof (inkl. Stehtankanlage)	310		2014			600000.00	600000.00	168000.00			33000.00	135000.00
14040.0310.02	Sägestrasse 5, Werkhof, Erweiterung			2015	30		148876.60	148876.60	109176.20			4962.55	104213.65
14040.0310.03	Sägestrasse 5, Werkhof			2019	30		69234.85	69234.85	60003.45			2307.85	57695.60
14040.0322.01	Bodenbeschichtung, 2018			2014			1.00	1.00	1.00				1.00
14040.0322.01	Hohlglas 6 (Kuenze-Huus), Bauverwaltung	322		2014			1.00	1.00	1.00				1.00
14040.0355.01	Hauptstrasse 28/28a, Abteilung Soziales	355		2014			240000.00	88800.00					
14040.0361.10	Hauptstrasse 20 Däge-Lideli			2021	30		45800.20	45800.20	33308.35	10446.90		1562.70	42192.55
14040.0372.01	Hauptstrasse 24, Gemeindeverwaltung	372		2014			1.00	1.00	1.00				1.00
14040.0372.02	Wehringasse 13, Schulanlage Wehrli	372		2014			1509049.00	1459750.00	406000.00			79750.00	326250.00
14040.0372.03	Schulstrasse 6, Wehrlihalle	372		2014			240000.00	240000.00	67200.00			13200.00	54000.00
14040.0372.04	Schulstrasse 4, Zweisprachanlage	372		2014			1.00	1.00	1.00				1.00
14040.0372.05	Wehringasse 13, Schulanlage Wehrli, Vordach			2016	30		21093.40	21093.40	16171.70			703.10	15468.60
14040.0372.06	Schulstrasse 8 Wohnhaus			2014			40250.00	40250.00	14000.00			2750.00	11250.00

Konto	Bezeichnung	Parzelle	Fläche in m2	A-Dat	ND	VK	AW brutto	AW netto	Buchwert 01.01.2023	2023		Buchwert 31.12.2023	
										Ausgaben	Einnahmen		Abschreibungen planmäss. ausserplan.
14040.0372.07	Schulstrasse 6, Wehrlinhalle Sanierung			2017	30		82'569.75	74'209.75	59'137.15			56'673.10	
	Garderobe												
14040.0372.08	Schulstrasse 6, Wehrlinhalle 2018			2019	30		238'358.05	238'358.05	206'705.80		7'950.20	198'755.60	
14040.0372.10	Neues Gemeindehaus			2024	30		17'557'799.17	17'522'332.04	11'080'091.52	6'442'240.52		17'522'332.04	
14040.0372.11	Wehrlin-Halle, Hallendach- u. Mehrzweckhallenboden, 2020			2021	30		248'646.45	248'646.45	232'070.05		8'288.20	223'781.85	
14040.0372.21	Wehrlin-Halle, Erneuerung Baulicher Brandschutz, 2021			2022	30								
14040.0372.23	Unterer Wehrlinplatz Sanierung			2025	30		20'609.75	20'609.75	20'609.75			20'609.75	
14040.0372.33	Geräteräume/Veloabstellplätze Schulhaus Wehrlin Sanierung Boden			2024	30		284'955.25	284'955.25	284'955.25			284'955.25	
14040.0377.01	Tagesstruktur Hauptstrasse 18, Abteilung Finanzen	377		2014			300'000.00	300'000.00	84'000.00		16'500.00	67'500.00	
14040.0377.02	Hauptstrasse 18, Abt. Finanzen Umbau	377		2016	30		667'879.20	667'879.20	512'040.65		22'262.65	489'778.00	
14040.0418.01	Rebgartenweg 45/47, Musikschul-Pavillons	418		2014			1.00	1.00	1.00			1.00	
14040.0423.01	Föhrenstrasse 17, Kindergarten und Tiefgarage	423		2014			1.00	1.00	1.00			1.00	
14040.0423.02	Neubau/Erweiterung KiGa Föhren 2023			2025	30								
14040.0661.01	Bottmingerstrasse 74, Innenausbau Kindergarten			2016	30		942'962.90	921'845.65	711'212.45		30'922.30	680'290.15	
14040.0661.04	Bottmingerstrasse 74, Innenausbau Mittagstisch			2014			370'400.00	370'400.00	134'400.00		26'400.00	108'000.00	
14040.0785.01	Löchlmatthasse 1, Sicherheitszentrum	785		2014			100'000.00	100'000.00	28'000.00		5'500.00	22'500.00	
14040.0785.02	Löchlmatthasse 1, Salz- und Splittsilos	785		2014			9'267.85	1.00	1.00			1.00	
14040.0785.03	Löchlmatthasse 1, Salz-Silo und Sole-Anlage			2015	30		371'283.95	86'746.70	63'614.30		2'881.55	60'722.75	
14040.0785.23	Sägestrasse 8d, Schiessanlage			2024	30		105'710.55	31'187.85	105'710.55	74'522.50		31'187.85	
14040.1401.01	Friedhofweg 7, Friedhofkapelle und -anlage	1401		2014			320'000.00	320'000.00	89'600.00		17'600.00	72'000.00	
14040.1401.02	Friedhof-Kapelle Renovation			2015	30		96'760.15	96'760.15	70'957.35		3'225.35	67'732.00	
14040.1401.03	Friedhof-Kapelle 2015			2016	30		42'001.20	42'001.20	32'200.85		1'400.05	30'800.80	
14040.1401.04	Friedhofweg 7, Friedhof Sanierung Kapelle 2016			2017	30		253'580.75	230'660.75	184'280.30		7'678.35	176'601.95	
14040.1401.05	Friedhofweg 7, Friedhof, 2018 Tragwerk und Terrazzoboden			2019	30		56'421.45	56'421.45	48'898.65		1'880.70	47'017.95	
14040.1961.01	Im Wasen 1, Kindergarten	1961		2014			1.00	1.00	1.00			1.00	
14040.1961.02	Im Wasen, Kindergarten Neubau, 2019	1961		2022	30		4'480.32	4'480.32	4'330.97		149.35	4'181.62	
14040.2126.01	Im Thonass 7a, Schmiwedeng. 3 Schulanlage Thomasgarten	2126		2014			1.00	1.00	1.00			1.00	
14040.2126.09	Thomasgarten-Halle Sanierung			2025	30		33'300.85	33'300.85	15'242.65	18'058.20		33'300.85	
14040.2126.25	Dach/Decke Schulraumplanung, Umsetzung			2029	30								
14040.2972.01	Im Goldbrüggli 61, Kindergarten (P 2871, BR 2972)	2972		2014			1.00	1.00	1.00			1.00	
14040.3420.01	HRM1-Maschinen und Einrichtung			2014			110'000.00	110'000.00	56'000.00		11'000.00	45'000.00	
14040.3977.01	Büroarbeitsplätze Hohlweg 4			2018	30		52'326.15	52'326.15	43'605.15		1'744.20	41'860.95	
14040.4251.01	Schneckenberg 20a, Schiessanlagen Kugelfang 300m	4251		2014			100'000.00	100'000.00	28'000.00		5'500.00	22'500.00	
14040.4251.10	Schiessanlage Schneckenberg Erneuerung Scheibenstand 50m			2021	30								
14040.4956.01	Sperberweg 1, Kindergarten Bertschacker	4956		2014			1.00	1.00	1.00			1.00	
14040.7218.01	Sägestrasse 8d, Hallenbad Heiz- und Wasserverteilung	7218		2014			137'779.80	132'000.00	369'600.00		72'600.00	297'000.00	
14040.7218.02	Sägestrasse 8d, Hallenbad, Sanierungen 2014/15	7218		2016	15		57'324.95	29'237.75	15'593.40		1'949.20	13'644.20	
14040.7218.04	Sägestrasse 8d, Hallenbad Fernwärmeinspeisung 2018			2020	15		24'527.30	24'527.30	19'621.85		1'635.15	17'986.70	
14040.7218.05	Sägestrasse 8d, Hallenbad Detektionssystem, 2021			2020	30		497.40	497.40	447.60		16.60	431.00	
14040.7218.09	Sägestrasse 8d, Hallenbad Schwimmbecken, Korrosion			2021	30								
1405	Waldungen						192'775.00	192'775.00	54'004.60		10'600.00	43'404.60	
14050	Waldungen						192'775.00	192'775.00	54'004.60		10'600.00	43'404.60	
14050.0239.01	Roemischloch Neuwiller FR	239 (FR)	7737	2014			75'808.00	75'808.00	21'223.00		4'170.00	17'053.00	
14050.0690.01	Auf der Wacht	690	6134	2014			60'101.00	60'101.00	16'826.00		3'305.00	13'521.00	
14050.1649.01	Bielhübel	1649	1794	2014			24'215.00	24'215.00	6'728.50		1'335.00	5'393.50	
14050.1668.01	Auf der Wacht	3951	808	2014			7'917.00	7'917.00	2'212.00		435.00	1'777.00	
14050.4251.01	Schneckenberg, Schiessanlagen	4251	9828	2014			1.00	1.00	1.00			1.00	
14050.4271.01	Löli	4271	730.00	2014			7'152.00	7'152.00	2'002.00		395.00	1'607.00	
14050.4316.01	Im Müllerbühl	4316	4928	2014									
1406	Mobilien						4'949'214.08	4'872'616.15	2'078'849.09	1'059'593.72	435'189.08	215'445.23	2'487'808.50
14060	Allgemeiner Haushalt						4'949'213.08	4'872'615.15	2'078'849.09	1'059'593.72	435'189.08	215'445.23	2'487'808.50
14060.0001.01	HRM1-Maschinen und Einrichtung			2014			1.00	1.00					
14060.0001.02	HRM1-Mobilien / Maschinen allg. Verwaltung			2014			1.00	1.00					
14060.0001.03	HRM1-Mobilien / Maschinen Schulwesen / Bildung			2014			1.00	1.00					
14060.0001.04	HRM1-Mobilien / Maschinen Kultur&Freizeit, Hallenbad			2014			1.00	1.00					
14060.0001.05	HRM1-Mobilien / Maschinen EDV- Informatik-Lösung			2014			1.00	1.00					
14060.0001.06	HRM1-Mobilien / Maschinen / Fahrzeuge Werkhof			2014			1.00	1.00					
14060.0053.05	Netzwerkanlage Am Marbach 2015			2016	10		15'224.40	15'224.40	6'524.75		2'174.90	4'349.85	
14060.0053.09	Garderobengebäude Sportplatz Neue Lüftung, 2019			2020	15		98'829.70	98'829.70	79'063.75		6'588.65	72'475.10	
14060.0053.23	Am Marbach Schulhaus elektronische Türöffnung			2024	15								
14060.0110.10	Plakatständer Wahlen und Abstimmungen, 2020			2021	10		36'007.85	36'007.85	28'806.25		3'600.80	25'205.45	
14060.0220.04	Hardware Telefon-Anlage 2014			2015	10		112'789.05	112'789.05	37'596.35		18'798.20	18'798.15	

Konto	Bezeichnung	Parzelle	Fläche in m2	A-Dat	ND	VK	AW brutto	AW netto	Buchwert 01.01.2023	2023		Abschreibungen planmäss. ausserplan.	Buchwert 31.12.2023
										Ausgaben	Einnahmen		
14060.0220.05	EDV-Software 2015 Dell Converged System			2016	5		17079.15	17079.15					
14060.0220.06	EDV-Hardware (Netzwerktechnik) 2016			2017	5		68378.35	68378.35					
14060.0220.07	EDV-Hardware (Netzwerktechnik) 2017			2018	5		84448.59	84448.59					
14060.0220.08	EDV-Hardware (Netzwerktechnik) 2018			2019	5		31457.85	31457.85	6291.55			6291.55	
14060.0220.09	EDV-Hardware (Netzwerktechnik) 2019			2020	5		10164.00	10164.00	4065.60			2032.80	2032.80
14060.0220.20	EDV Hardware 2020			2021	5		288099.00	286257.33	171754.43			57251.50	114502.93
14060.0220.21	EDV Hardware 2021			2022	5		31839.51	32095.30	25676.25				25676.25
14060.0220.22	EDV Hardware 2022			2023	5								
14060.0220.24	EDV Hardware 2024			2025									
14060.0290.07	Renault Kangoo Business Liegenschaftsdienst, 2017			2018	10		29343.80	29343.80	16302.10			3260.40	13041.70
14060.0290.33	Thomasgärten-Halle Hubwände			2024									
14060.0310.01	Werkhof, Warmwasseranlage für Waschplatz, 2016			2017	15		53715.65	53715.65	32229.35			3581.05	28648.30
14060.0372.01	Evakuations-/Brandmeldeanlage, neue LED Wehrflinhalte, 2018			2019	15		63897.30	63897.30	46858.05			4259.80	42598.25
14060.0372.21	Wehrflin-Halle, Erneuerung Steuerung Heizung, 2021			2022	10		80239.37	80239.37	72215.42			8023.95	64191.47
14060.0372.31	Schulanlage Wehrflin Erneuerung			2022	15		4305.31	4305.31	4018.31			287.00	3731.31
14060.0372.32	Anlage BMA, 2021 Photovoltaikanlage, 2023 gemeinde eig. Liegenschaften			2023	15								
14060.1110.05	Volvo XC60 DS AVD Gemeindepolizei, 2015			2016	10		27549.00	27549.00	11806.70			3935.55	7871.15
14060.1110.08	Digitales Lesermesssystem LC4 2018			2019	10		31677.30	31677.30	19006.35			3167.75	15838.60
14060.1400.23				2024	10								
14060.1401.09	Ersatz Heizung Friedhofkapelle 2019			2020	15		76668.80	76668.80	61335.05			5111.25	56223.80
14060.1500.01	Mannschaftstransporter (MAWA) Feuerwehr, 2018			2019	10		22917.00						
14060.1500.02	TLF Mercedes-Benz Atego			2014			231000.00	231000.00	117600.00			23100.00	94500.00
14060.1500.03	Ersatz Mercedes UNIMOG Feuerwehr, 2023			2025	10		224973.15	224973.15		224973.15			224973.15
14060.1500.08	Mannschaftstransporter (MAWA) Feuerwehr, 2018			2019	10		57421.45	40195.45	24117.25			4019.55	20097.70
14060.2110.18	Notebooks für Kindergarten 2018			2019	5		1605.95	1605.95	321.15			321.15	
14060.2120.08	Notebooks für Schule 2018 Verteilen auf 2110.08/2120.08			2019	5		354702.38	335833.33	67166.68			67166.68	
14060.2120.18	Notebooks für Primarschule 2018			2019	5		42623.25	42623.25	8524.65			8524.65	
14060.2120.23	EDV Hardware, Schule 2023			2025	5								
14060.2120.24	I-Pads für Primarschule 2023			2024	5								
14060.2126.04	Audio-Anlage 2014 Thomasgärten-Turnhalle			2015	10		20000.85	20000.85	6666.95			3333.50	3333.45
14060.2126.23	Thomasgärten-Schulhaus Schulküche			2024	15		34821.03	34821.03	34821.03				34821.03
14060.3414.07	John Deere Allradtraktor 406 Sportplatz, 2017			2018	10		71854.90	71854.90	39919.35			7983.85	31935.50
14060.3414.10	Rollrasen für Sportplatz, FCO 2020			2021	10								
14060.3414.21	Sportanlagen, Ersatz Aerifizierer Vertidrain, 2021			2022	10								
14060.3414.22	Sportanlagen, Ersatznahmen zum Werterhalt, 2021			2022	10								
14060.3420.20	Anschaffungen für Kinderspielfläche, 2020			2021	10		100287.40	100287.40	80229.90			10028.75	70201.15
14060.3420.23	Spielfläche Sicherheitstechn. Erneuerungen			2024	10								
14060.6150.01	Abfallleimer 2020			2021	10		56165.95	56165.95	44932.75			5616.60	39316.15
14060.6150.05	Mobilien / Maschinen / Fahrzeuge Werkhof 2015			2016	10		334779.25	321779.25	137905.40			45968.45	91936.95
14060.6150.06	Mobilien / Maschinen / Fahrzeuge Werkhof 2016			2017	10		215140.70	215140.70	107570.30			26892.60	80677.70
14060.6150.08	ANIA Truck G. 10 Bkdrftz 2018			2019	10		410396.35	407396.35	244537.75			40739.65	20368.10
14060.6150.09	Universal-Greifer 2019			2020	10		7540.10	7540.10	5278.10			754.00	4524.10
14060.6150.13	Aufsitzenmäher für Werkhof			2024	10		21790.10	21790.10		21790.10			21790.10
14060.6150.18	Kompressor Atlas, Ersatz 2020			2021	10								
14060.6150.21	Yale Gabelstapler, Ersatz 2018			2021	10								
14060.6150.22	Nissan Single Cab 4WD, Ersatz 2020			2024	10		60135.00	60135.00		60135.00			60135.00
14060.6150.23	Toyota Pick UP, Ersatz 2024			2025	10								
14060.6150.24	Skoda Octavia, Ersatz 2020			2021	10								
14060.6150.25	Bagger Neuson, Ersatz 2020			2021	10								
14060.6150.26	Walze Baumann, Ersatz 2020			2021	10								
14060.6150.27	Palettenrolli, elektr. Werkhof 2023			2024	10		6623.55	6623.55		6623.55			6623.55
14060.6150.29	Holder-Anbau Heckenschneider			2024	10								
14060.6150.30	2-Achs-Anhänger, Ersatz 2021			2022	10								
14060.6150.31	Abfall Aufbau zu Toyota Pick UP Werkhof			2025	10								
14060.6150.40	Baumaschinenanhänger, Ersatz 2024			2025	10								
14060.6150.59	Mobilien Werkhof 2020			2020									
14060.7218.05	Hallenbad Hüslimatt 2015 Kassa-Anlage			2016	10		49085.15	49085.15	21036.50			7012.15	14024.35
14060.7218.06	Hallenbad Hüslimatt 2016 Unterwasserbeleuchtung			2017	15		185302.10	185302.10	128286.10			14254.00	114032.10
14060.7218.08	Hallenbad Hüslimatt 2018 Einspeisung Fernwärme			2019	15								
14060.7218.09	Hallenbad Hüslimatt 2019 Technische Anlagen			2020	15		97120.50	97120.50	77696.40			6474.70	71221.70
14060.7218.15	Hallenbad Hüslimatt 2015 Lüftungsanlage			2016	15		346892.15	346892.15	231261.40			28907.70	202353.70
14060.7218.21	Hallenbad, Steuerung Wasseraufbereitung, 2026			2027	15		2736.95	2736.95	2554.50				2554.50
14060.7218.22	Hallenbad, Ausbau Gebäudeleitsystem GLS, 2021			2022	15								

Konto	Bezeichnung	Parzelle	Fläche in m2	A-Dat	ND	VK	AW brutto	AW netto	Buchwert 01.01.2023	2023		Abschreibungen planmäss.	ausserplan.	Buchwert 31.12.2023
										Investitionen Ausgaben	Einnahmen			
14060.7218.25	Kassen- und Zutrittssystem Hallenbad			2025	10									
14060.7300.22	Pressmulde für Werkhof, 2022			2023	10		27'528.10	27'528.10	27'528.10			2'752.80		24'775.30
14061	Wasserversorgung						1.00	1.00						
14061.0001.01	HRMI-Mobilen / Maschinen			2014			1.00	1.00						
	Wasserversorgung													
142	Immaterielle Anlagen						2'850'855.14	2'215'563.14	988'977.67	181'421.32		184'677.60		985'721.39
1420	Software						670'095.65	670'095.65	183'520.83	113'222.27		93'032.50		203'710.60
14200	Allgemeiner Haushalt						670'095.65	670'095.65	183'520.83	113'222.27		93'032.50		203'710.60
14200.0220.03	Software inova.smartkit 2019 Aufgaben- und Finanzplanung			2019	5									
14200.0220.09	Software inova.smartkit 2019 Aufgaben- und Finanzplanung			2019	5		222'841.90	222'841.90	44'568.35			44'568.35		
14200.0220.11	Redesign der Oberwil-Homepage 2020			2021	5		43'111.10	43'111.10	25'866.65			8'622.20		17'244.45
14200.0220.20	EDV Software 2020			2021	5		47'487.00	47'487.00	28'492.20			9'497.40		18'994.80
14200.0220.21	EDV Software 2021			2022	5		11'593.25	11'593.25	9'274.60			2'318.65		6'955.95
14200.0220.22	EDV Software 2022			2023	5									
14200.0220.23	EDV Software 2023			2024	5									
14200.0220.24	EDV Software 2024			2025	5									
14200.0290.08	CAF-M-Software, 2018			2021	5		96'336.58	96'336.58	57'801.98			19'267.35		38'534.63
	Liegenschaftsbuchhaltung													
14200.0290.25	CAF-M-Beschaffung, 2025			2026	5									
14200.2120.09	Schuladministrations-Lösung 2019			2020	5		43'792.55	43'792.55	17'517.05			8'758.55		8'758.50
14200.5790.07	Sozialhilfe-Software KlibNet 2017			2018	5		91'711.00	91'711.00						
1421	Lizenzen, Nutzungsrechte, Markenrechte						5.00	5.00	5.00					5.00
14210	Lizenzen, Nutzungsrechte, Markenrechte						5.00	5.00	5.00					5.00
14210.0001.01	Jagd-Regal-Oberwil BL			2014	5									
14210.0002.01	Fisch-Regal Marbach			2014										
14210.8300.01	Jagd-Regal-Oberwil BL			2014			1.00	1.00	1.00					1.00
14210.8300.02	Fisch-Regal Birsig Los I			2014										
14210.8300.11	Fisch-Regal Marbach			2014			1.00	1.00	1.00					1.00
14210.8300.21	Fisch-Regal Birsig Los II			2014			1.00	1.00	1.00					1.00
14210.8300.31	Fisch-Regal Birsig Los I			2014			1.00	1.00	1.00					1.00
14210.2972.01	Baurecht Land "Kindergarten im Goldbrunnen" D2972			2014			1.00	1.00	1.00					1.00
1429	Planwerke						2'180'754.49	1'545'462.49	805'451.84	68'199.05		91'645.10		782'005.79
14290	Allgemeiner Haushalt						1'554'897.54	1'543'125.09	803'896.19	68'199.05		91'489.55		780'605.69
14290.0001.01	Leitungskataster			2014			1.00	1.00						
14290.0002.01	Werkkataster			2014			1.00	1.00						
14290.0003.01	Kommunaler Richtplan			2014			189'000.00	189'000.00						
14290.0004.01	Baulandumlegung Hüslimatt			2014			1.00	1.00						
14290.0005.01	Entwässerung Hochbetten			2014			1.00	1.00						
14290.0006.01	Ämtliche Vermessung			2014			1.00	1.00						
14290.0100.01	Leitungskataster 2014			2015	15		9'575.30	9'575.30						
14290.0200.01	Nutzungsplanung Revision 2014			2015	15		74'583.35	62'083.40	45'527.80			41'388.50		41'388.50
14290.0200.03	Nutzungsplanung Revision 2018			2019	15									
14290.0200.04	Nutzungsplanung Revision 2019			2020	15									
14290.0210.01	Umnutzung Eisweiher			2016	15		67'779.00	67'779.00						
14290.1400.04	Leitungskataster 2014			2015	15		26'332.05	26'332.05	16'756.75			2'393.80		14'362.95
14290.6150.21	Parkraumkonzept ganze Gemeinde 2021			2025	15		56'850.15	56'850.15	35'033.90	21'816.25				56'850.15
14290.6150.22	Vernetzung öffentl. Räume und Schulwege, 2021			2025	15									
14290.7900.01	Kommunaler Richtplan			2014			231'000.00	231'000.00	117'600.00			23'100.00		94'500.00
14290.7900.04	Nutzungsplanung Revision 2014			2015	15		189'108.40	189'108.40	120'341.70			17'191.65		103'150.05
14290.7900.08	Nutzungsplanung Revision 2018			2019	15		62'083.40	62'083.40	45'527.80			41'388.50		41'388.50
14290.7900.09	Nutzungsplanung Revision 2019			2020	15		84'879.05	84'879.05	67'903.25			5'658.60		62'244.65
14290.7900.10	Nutzungsplanung Revision 2020			2021	15		159'847.20	159'847.20	138'534.20			10'636.20		127'897.70
14290.7900.11	Zentrumsgestaltung, Machbarkeit/Ausführung, 2020			2021	15									
14290.7900.14	Umnutzung Eisweiher			2016	15		271'116.25	271'116.25	180'744.20			22'593.05		158'151.15
14290.7900.21	Umsetzung Eisweiher			2024	15									
	Zwischennutzungskonzept, 2021													
14290.7900.31	Nutzungsplanung Revision 2021			2022	15		73'517.69	73'517.69	68'616.49			4'901.20		63'715.29
14290.7900.32	Nutzungsplanung Revision 2022			2023	15		12'837.90	12'837.90	12'837.90			855.85		11'982.05
14290.7900.33	Nutzungsplanung Revision 2023			2024	15		46'382.80	46'382.80		46'382.80				46'382.80
14292	Abwasserbeseitigung						625'855.95	2'936.40	1'555.65			155.55		1'400.10
14292.0001.01	Genereller Entwässerungsplan (GEP) Abwasser			2014			1.00	1.00						
14292.0001.02	Genereller Entwässerungsplan (GEP) Abwasser, 2015			2016	15		329'649.25	1.00						
14292.0001.03	Genereller Entwässerungsplan (GEP) Abwasser, 2016			2017	15		268'499.80	1.00						
14292.0001.04	Genereller Entwässerungsplan (GEP) Abwasser, 2017			2018	15		25'528.05	155.55						
14292.2701.07	Genereller Entwässerungsplan (GEP) Abwasser, 2017			2018	15		2'177.85	2'177.85	1'555.65			155.55		1'400.10
14295	Spezialfinanzierungen gemäss Gemeinderglement						1.00	1.00						
14295.0001.01	Leitungskataster GGA			2014			1.00	1.00						
145	Beteiligungen						274'254.00	274'254.00	885'150.00					885'150.00
1454	Beteiligungen an öffentlichen Unternehmungen						274'253.00	274'253.00	883'050.00					883'050.00
14540	Allgemeiner Haushalt						274'252.00	274'252.00	784'750.00					784'750.00
14540.0001.01	BLT AG, Namenaktie NW CHF 500			2014			499.00	499.00						
14540.0002.01	Beteiligung WOT (Wärmeverbund Oberwil-Therwil)			2014			509'999.00	509'999.00						
14540.6230.01	BLT AG, Namenaktien (9 NA x 250 / 545 NA x 500)			2014			274'750.00	274'750.00	274'750.00					274'750.00
14540.8731.01	Beteiligung WOT (Wärmeverbund Oberwil-Therwil)			2014			510'000.00	510'000.00	510'000.00					510'000.00
14545	Gemeindebeteiligungen						1.00	1.00	98'299.00					98'299.00
14545.0001.01	Beteiligungen InterGGA			2014			98'299.00	98'299.00						

Konto	Bezeichnung	Parzelle	Fläche in m2	A-Dat	ND	VK	AW brutto	AW netto	Buchwert 01.01.2023	2023		Abschreibungen planmäss. ausserplan.	Buchwert 31.12.2023
										Ausgaben	Einnahmen		
14545.3321.01	Beteiligungen InterGGA			2014			98'300.00	98'300.00	98'300.00				98'300.00
1456	Beteiligungen an privaten Organisationen o. Erwerbszweck						1.00	1.00	2'100.00				2'100.00
14560	Beteiligungen an privaten Organisationen o. Erwerbszweck						1.00	1.00	2'100.00				2'100.00
14560.0001.01	Wohngenossenschaft "Uf eigenem Bode", Anteilscheine			2014			2'099.00	2'099.00					
14560.0004.01	Wohngenossenschaft "Uf eigenem Bode", Anteilscheine			2014			2'100.00	2'100.00	2'100.00				2'100.00
146	Investitionsbeiträge						4'890'009.00	4'729'053.15	1'324'119.15			260'095.00	1'064'024.15
1461	Investitionsbeiträge an Kantone						2.00	2.00					
14610	Investitionsbeiträge an Kantone						2.00	2.00					
14610.0001.01	Investitionsbeitrag an Kanton für BLT			2014			1.00	1.00					
14610.0002.01	Investitionsbeitrag an Kanton für rechtsufrige Birsigstrasse			2014			1.00	1.00					
1462	Investitionsbeiträge an Gemeinden und Zweckverbände						270'004.00	270'004.00	75'600.00			14'850.00	60'750.00
14620	Allgemeiner Haushalt						270'001.00	270'001.00	75'600.00			14'850.00	60'750.00
14620.0001.01	Investitionsbeitrag an Gartenbad Bottmingen			2014			121'500.00	121'500.00					
14620.0002.01	Investitionsbeitrag an Thermalbad Neuwiller			2014			1.00	1.00					
14620.3411.01	Investitionsbeitrag an Gartenbad Bottmingen			2014			148'500.00	148'500.00	75'600.00			14'850.00	60'750.00
14621	Wasserversorgung						1.00	1.00					
14621.0001.01	Investitionsbeiträge Wasser für Feuerwehrmagazin			2014			1.00	1.00					
14622	Abwasserbeseitigung						2.00	2.00					
14622.0001.01	Ein Kauf Sammelkanal			2014			1.00	1.00					
14622.0002.01	Investitionsbeitrag Abwasser für Feuerwehrmagazin			2014			1.00	1.00					
1466	Investitionsbeitr. an private Organisationen ohne Erwerbsz						4'620'003.00	4'459'047.15	1'248'519.15			245'245.00	1'003'274.15
14660	Investitionsbeitr. an private Organisationen o. Erwerbszweck						4'620'003.00	4'459'047.15	1'248'519.15			245'245.00	1'003'274.15
14660.0001.01	Investitionsbeitrag an Alters- und Pflegeheim Dreilinden			2014			2'167'530.85	2'006'575.00					
14660.0002.01	Investitionsbeiträge an private Zivilschutzbauten			2014			1.00	1.00					
14660.0003.01	Investitionsbeitrag an röm.-kath. Kirchgemeinde			2014			1.00	1.00					
14660.0004.01	Investitionsbeitrag an reformierte Kirchgemeinde			2014			1.00	1.00					
14660.0042.01	Investitionsbeitrag an Alters- und Pflegeheim Dreilinden			2014			2'452'469.15	2'452'469.15	1'248'519.15			245'245.00	1'003'274.15

Auflistung der Anlagen des Finanzvermögens

Konto	Bezeichnung	Parzelle	Fläche in m2	Zone	Buchwert 01.01.2023	Veränderung Zu-/Abgänge	Buchwert Neubewertung	31.12.2023
10	Finanzvermögen				27'446'575.60	6'326'000.00		33'772'575.60
108	Sachanlagen				27'446'575.60	6'326'000.00		33'772'575.60
1080	Grundstücke				18'954'575.60	6'326'000.00		25'280'575.60
10800	Grundstücke ohne Baurechte				6'654'575.60			6'654'575.60
10800.0095.01	Therwilerstrasse	95	1'072	Ausserhalb Baugebiet	6'077.60			6'077.60
10800.0424.01	Föhrenstrasse (Pflanzgarten Teuchelgarten)	424	1'669	W2b Zweigeschossige Wohnzone	2'546'894.00			2'546'894.00
10800.1178.01	Feldstrasse	1178	1'190	Ausserhalb Baugebiet	6'747.00			6'747.00
10800.1223.01	Hinterbergweg	1223	3'131	Ausserhalb Baugebiet	17'752.80			17'752.80
10800.1237.01	Bernhardsberg	1237	2'498	Ausserhalb Baugebiet	14'164.40			14'164.40
10800.1285.01	Hänsliisreben	1361	6'030	Ausserhalb Baugebiet	34'190.00			34'190.00
10800.1366.01	Hänsliisreben	1366	5'117	Ausserhalb Baugebiet	29'013.60			29'013.60
10800.1459.01	Blauenstrasse (Pflanzgarten)	1459	1'200	W2a Zweigeschossige Wohnzone	1'831'200.00			1'831'200.00
10800.1511.01	Neuwilerstrasse	1511	3'697	Ausserhalb Baugebiet	20'961.60			20'961.60
10800.1627.01	Im Buch	1627	9'770	Ausserhalb Baugebiet	55'396.00			55'396.00
10800.1648.01	Ziegel matt	1648	16'446	Ausserhalb Baugebiet	93'248.80			93'248.80
10800.1692.01	Bielhübel	1692	5'471	Ausserhalb Baugebiet	31'020.80			31'020.80
10800.2033.01	Im Ropperrag	2033	3'702	Ausserhalb Baugebiet	20'989.60			20'989.60
10800.2039.01	Birsig/Mühlematt (Familiengärten Entenwuh)	2039	5'258	Ausserhalb Baugebiet	29'813.40			29'813.40
10800.3082.01	Bernhardsberg, Fraumatt	3082	9'935	Ausserhalb Baugebiet	56'331.00			56'331.00
10800.3648.01	Hochlettenstrasse (Schafweide)	3648	1'200	Q7 Quartierplan Hochletten	1'831'200.00			1'831'200.00
10801	Grundstücke mit Baurechten				12'300'000.00	6'326'000.00		18'626'000.00
10801.0067.01	Bahnhofstrasse BR (P5174) Autoeinsteillplätze Spritmatte	67	2'556	WG2b Zweigeschossige Wohn-/Geschäftszone	1'398'000.00			1'398'000.00
10801.0661.01	Zuchtstierhof-Areal BR (P7217) an S.&K. Binding Stiftung	661	4'031	WG3 Dreigeschossige Wohn-/Geschäftszone	7'440'000.00	835'000.00		8'275'000.00
10801.0661.02	Zuchtstierhof-Areal Planung							
10801.0736.01	Auf der Wacht BR (P4179) an WBG Auf der Wacht	736	7'270	A8 Ausnahmeüberbauung Auf der Wacht	2'509'000.00	5'491'000.00		8'000'000.00
10801.2074.01	Lange gasse BR (P3100) an WBG Lange gasse	2074	1'555	ÖWA Zone für öffentl. Werke u. Anlagen	82'000.00			82'000.00
10801.2334.01	Lange gasse BR (P2335) an WBG Lange gasse	2334	3'339	W3 Dreigeschossige Wohnzone	175'000.00			175'000.00
10801.3994.01	an Stiftung INLUMINE	3994	2'000	ÖWA Zone für öffentl. Werke u. Anlagen	696'000.00			696'000.00
1084	Überbaute Liegenschaften				8'492'000.00			8'492'000.00
10840	Überbaute Liegenschaften				8'492'000.00			8'492'000.00
10840.0066.01	Bahnhofstrasse 35, Mehrfamilienhaus	66	392	WG2b Zweigeschossige Wohn-/Geschäftszone	670'000.00			670'000.00
10840.0344.01	Schmiedengasse 2, Mehrfamilienhaus	344	254	Kernzone / Neubauten	606'000.00			606'000.00
10840.0354.01	Schulstrasse 9 Einfamilienhaus	354			437'000.00			437'000.00
10840.0355.01	Hauptstrasse 28 u. 28a Geschäftshaus							
10840.0361.01	Hauptstrasse 20, Wohn- und Geschäftshaus	361	588	Kernzone / Neubauten	1'007'000.00			1'007'000.00
10840.0657.01	Biningerstrasse 47/47a Mehrfamilienhaus	657	619	Zonenplan	1'108'000.00			1'108'000.00
10840.0659.01	Biningerstrasse 51 Mehrfamilienhaus	659	344	Zonenplan	726'000.00			726'000.00
10840.3176.01	Konsumstr. 6/Bottming.str. 75, Einstellhallenplatz	3176	8	Zentrumzone	32'000.00			32'000.00
10840.3177.01	Konsumstr. 6/Bottming.str. 75, Einstellhallenplatz	3177	8	Zentrumzone	32'000.00			32'000.00
10840.3178.01	Konsumstr. 6/Bottming.str. 75, Einstellhallenplatz	3178	8	Zentrumzone	32'000.00			32'000.00
10840.3179.01	Konsumstr. 6/Bottming.str. 75, Einstellhallenplatz	3179	8	Zentrumzone	32'000.00			32'000.00
10840.3180.01	Konsumstr. 6/Bottming.str. 75, Einstellhallenplatz	3180	8	Zentrumzone	32'000.00			32'000.00
10840.3181.01	Konsumstr. 6/Bottming.str. 75, Einstellhallenplatz	3181	8	Zentrumzone	32'000.00			32'000.00
10840.3182.01	Konsumstr. 6/Bottming.str. 75, Einstellhallenplatz	3182	8	Zentrumzone	32'000.00			32'000.00
10840.3183.01	Konsumstr. 6/Bottming.str. 75, Einstellhallenplatz	3183	8	Zentrumzone	32'000.00			32'000.00
10840.3184.01	Konsumstr. 6/Bottming.str. 75, Einstellhallenplatz	3184	8	Zentrumzone	32'000.00			32'000.00
10840.3186.01	Konsumstr. 6/Bottming.str. 75, Einstellhallenplatz	3186	8	Zentrumzone	32'000.00			32'000.00

Konto	Bezeichnung	Parzelle	Fläche in m2	Zone	Buchwert 01.01.2023	Veränderung Zu-/Abgänge	Buchwert Neubewertung	31.12.2023
10840.3187.01	Konsumstr. 6/Bottming.str. 75, Einstellhallenplatz	3187	8	Zentrumzone	32'000.00			32'000.00
10840.3188.01	Konsumstr. 6/Bottming.str. 75, Einstellhallenplatz	3188	8	Zentrumzone	32'000.00			32'000.00
10840.3189.01	Konsumstr. 6/Bottming.str. 75, Einstellhallenplatz	3189	8	Zentrumzone	32'000.00			32'000.00
10840.3190.01	Konsumstr. 6/Bottming.str. 75, Einstellhallenplatz	3190	8	Zentrumzone	32'000.00			32'000.00
10840.3191.01	Konsumstr. 6/Bottming.str. 75, Einstellhallenplatz	3191	8	Zentrumzone	32'000.00			32'000.00
10840.3192.01	Konsumstr. 6/Bottming.str. 75, Einstellhallenplatz	3192	8	Zentrumzone	32'000.00			32'000.00
10840.4584.01	Bahnhofstrasse 37, Kinderkrippe (vermietet)	4584	870	WG2b Zweigeschossige Wohn-/Geschäftszone	1'438'000.00			1'438'000.00
10840.5181.01	Konsumstr. 6/Bottming.str. 75, STWE Wohnhaus	5181	395	Zentrumzone	1'557'000.00			1'557'000.00
10840.5728.01	Konsumstr. 6/Bottming.str. 75, STWE Studio	5728	97	Zentrumzone	384'000.00			384'000.00
10840.5729.01	Konsumstr. 6/Bottming.str. 75, STWE Lagerraum	5729	12	Zentrumzone	47'000.00			47'000.00

Auflistung der kurz- und langfristigen Finanzverbindlichkeiten

Konto	Bezeichnung / Gläubigerschaft	Beginn	Fälligkeit	Zinssatz	Zinskosten	Buchwert 01.01.2023	Veränderung	Buchwert 31.12.2023
Total Kurz- und langfristige Finanzverbindlichkeiten						23'000'015		31'008'006
201	Kurzfristige Finanzverbindlichkeiten					5'000'015		6
	Bank J. Safra Sarasin AG, Notes	02.08.2022	02.02.2023	0.250%	6'250	5'000'000	-5'000'000	-
	Raiffeisenbank, CH07 8080 8004 6928 0294 2					15	-15	-
	Raiffeisenbank, CH16 8080 8005 3093 2362 5					-	6	6
206	Langfristige Finanzverbindlichkeiten					18'000'000		31'008'000
	Darlehens-Schuldschein Postfinance	27.02.2015	27.02.2025	0.440%	44'000	10'000'000	-	10'000'000
	Raiffeisenbank Leimental, Festdarlehen	02.08.2022	02.08.2027	1.180%	94'400	8'000'000	-	8'000'000
	Raiffeisenbank Leimental, Festdarlehen	17.07.2023	18.07.2033	2.450%	171'500	-	7'000'000	7'000'000
	Bank J. Safra Sarasin AG, Notes	17.07.2023	17.07.2026	1.970%	118'200	-	6'000'000	6'000'000
	Pestalozzi-Gesellschaft, Darlehen		13.02.2024	zinslos	-	-	8'000	8'000

Auflistung der Rückstellungen

Konto	Bezeichnung / Zweck	Buchwert 01.01.2023	Veränderung	Buchwert 31.12.2023
Total Rückstellungen		443'000	76'000	519'000
205	Kurzfristige Rückstellungen	443'000	76'000	519'000
2050	Rückstellungen aus Mehrleistungen des Personals	443'000	76'000	519'000
20500	Rückstellungen aus Mehrleistungen des Personals	443'000	76'000	519'000
20500.01	Rückstellungen aus Mehrleistungen	443'000	76'000	519'000
2052	Rückstellungen für Prozesse	-	-	-
20520	Rückstellungen für Prozesse	-	-	-
20520.01	Kurzfristige Rückstellungen für Prozesse	-	-	-
2053	Rückstellungen für nicht versicherte Schäden	-	-	-
20530	Rückstellungen für nicht versicherte Schäden	-	-	-
20530.01	Rückstellungen für nicht versicherte Schäden	-	-	-
2056	Rückstellungen für Vorsorgeverpflichtungen	-	-	-
20560	Rückstellungen für Vorsorgeverpflichtungen	-	-	-
20560.01	Rückstellung Sanierung der PK	-	-	-
2059	Übrige kurzfristige Rückstellungen	-	-	-
20590	Übrige kurzfristige Rückstellungen	-	-	-
20590.01	Übrige kurzfristige Rückstellungen	-	-	-
208	Langfristige Rückstellungen	-	-	-
2089	Übrige langfr. Rückstellungen der Erfolgsrechnung	-	-	-
20890	Übrige langfr. Rückstellungen der Erfolgsrechnung	-	-	-
20890.01	Übrige langfristige Rückstellungen	-	-	-

Auflistung der Eventualverpflichtungen und -guthaben

Total Eventualverpflichtungen		204'000
Alters- und Pflegeheim Dreilinden	Subsidiäre Kostengutsprachen	160'000
Alters- und Pflegeheim Blumenrain	Subsidiäre Kostengutsprache	22'000
Andere Alters- und Pflegeheime	Subsidiäre Kostengutsprache	22'000
Total Eventualguthaben		1'701'470
Kanton BL	Eventualguthaben aus PK-Prämien für Primar- und Kindergartenlehrpersonen	1'701'470

Auflistung der privatrechtlichen Zweckbindungen

Konto	Bezeichnungen(Verwendungszweck)	Art der Verwendung	Zinssatz	Stand per 01.01.2023	Zunahme	Abnahme	Stand per 31.12.2023
2911	Privatrechtliche Zweckbindungen			1'237'674			1'237'674
29110.01	DDGG-Fonds	ertragsverzehrend	unverzinst	550'000			550'000
29111.01	Wagner-Fonds	kapitalverzehrend	unverzinst	25'000			25'000
29112.01	Erbeinsetzung Rudolf Schweizer	kapitalverzehrend	unverzinst	592'174			592'174
29113.01	Legat Dahel	kapitalverzehrend	unverzinst	50'000			50'000
29119.01	Erschliessung Lerchenbergweg (Vorfinanzierung)		unverzinst	20'500			20'500

Auflistung der Gemeindebeteiligungen

Name	Rechts- form	Zweck / Tätigkeit	Kapital	Bilanz- konto	Anteil der Gemeinde Kapital	Stimmen	Anschaff- ungswert des Anteils	Buchwert des Anteils	Haftungs- umfang	Vertreter der Gemeinde
Total							885'150	885'150		
BLT AG	AG	Personentransport	13'100'000	14540.01	2.10%		274'750	274'750		R. Messerli
interGGA	AG	Kabelnetz	943'000	14545.01	10.42%		98'300	98'300		P. Thanei S. Alessio
WOT	AG	Wärmegewinnung	2'025'000	14540.01	25.20%		510'000	510'000		P. Thanei K. Schenk Ch. Kunz
WBG Uf eigenem Bode	GEN	Günstiger Wohnraum	41'500	14560.01	5.00%		2'100	2'100		K. Schenk

Auflistung der Interkommunalen Zusammenarbeit

Name	Rechts form	Zweck / Tätigkeit	Partner-Gemeinden	Zahlungen 2023 CHF	Haftungs-umfang	Vertreter der Gemeinde
Wasserwerk Reinach u. Umgebung	ZV	Wasserwerk	Reinach, Ettingen, Therwil, Biel-Benken, Bottmingen	699'740	Zahlungspflicht gem. Vertrag	Hp. Ryser P. Thanei F. Lopez
Gartenbad beim Schloss Bottmingen	IKV	Gartenbad	Biel-Benken, Binningen, Bottmingen, Therwil	135'797	Zahlungspflicht gem. Vereinbarung	K. Schenk
Verband Bevölkerungs- und Zivilschutz Leimental VBZL (ZSO, RFS)	IKV	Zivil-, Bevölkerungs-schutz	Bättwil, Biel-Benken, Binningen, Bottmingen, Burg, Ettingen, Hofstetten-Flüh, Metzleren-Mariastein, Rodersdorf, Therwil, Witterswil	122'323	Zahlungspflicht gem. Statuten	U. Hänggi
Musikschule Leimental	IKV	Musikschule	Therwil, Ettingen, Biel-Benken	1'071'712	Zahlungspflicht gem. Vertrag	R. Messerli K. Schenk
KESB Leimental Kindes- und Erwachsenenschutzbehörde	IKV	KESB	Allschwil, Biel-Benken, Binningen, Bottmingen, Ettingen, Schönenbuch, Therwil	254'521	Zahlungspflicht gem. Vertrag	P. Ryf
Verband Baselland. Gemeinden (VBLG)	Verband	Verband	BL-Gemeinden	23'911	Mitgliederbeitrag	Hp. Ryser R. Messerli A. Schmassmann
Verein Job-Börse Personalverleih	V	Job-Börse	Biel-Benken, Binningen, Birsfelden, Bottmingen, Ettingen	22'824	Zahlungspflicht gem. Statuten	P. Ryf
Senioren Tages- & Nachtstätte Leimental	IKV	Tages- und Nachtstätte	Biel-Benken, Bottmingen, Ettingen, Therwil	27'688	Zahlungspflicht gem. Leistungs-Vereinbarung	P. Ryf
Verein Mütter- und Väterberatung Leimental	V	Fachstelle für Eltern mit Kindern bis 5 J.	Allschwil, Biel-Benken, Binningen, Bottmingen, Ettingen, Schönenbuch, Therwil	44'485	Zahlungspflicht gem. Vertrag	P. Ryf
Stiftung Alters- und Pflegeheime Bottmingen und Oberwil	STI	Altersheim	Bottmingen	1'651'753	Zahlungspflicht gem. Leistungs-Vereinbarung	P. Ryf
Region Leimental Plus (RLP)	V	Koordination über Aktivitäten in der Region	Allschwil, Biel-Benken, Binningen, Bottmingen, Burg, Ettingen, Schönenbuch, Therwil	18'934	Zahlungspflicht gem. Statuten	Hp. Ryser
Versorgungsregion Betreuung, Pflege, Alter Leimental	IKV	Betreuung, Pflege und Alter	Biel-Benken, Bottmingen, Burg, Ettingen, Therwil	167'260	Zahlungspflicht gem. Statuten	P. Ryf K. Schenk

Abkürzungen: ZV=Zweckverband; IKV=interkommunaler Vertrag; V=Verein; STI=Stiftung

Bericht der Rechnungsprüfungskommission

BERICHT DER RECHNUNGSPRÜFUNGSKOMMISSION ZUR JAHRESRECHNUNG 2023

Gemäss gesetzlichem Auftrag haben wir die Buchführung sowie die Jahresrechnung der Einwohnergemeinde Oberwil - bestehend aus Leistungs-Rechnung (AFP), Bilanz und Erfolgsrechnung (HRM), Investitionsrechnung und Anhang für das am 31. Dezember 2023 abgeschlossene Rechnungsjahr - geprüft.

Für die Erstellung der Jahresrechnung ist der Gemeinderat verantwortlich, während unsere Aufgabe darin besteht, diese zu prüfen und zu beurteilen.

Die Prüfung erfolgte in Übereinstimmung mit den gesetzlichen Vorschriften und den Schweizer Prüfungsstandards 60 «Prüfung und Berichterstattung des Abschlussprüfers einer Gemeinderechnung». Nach diesem Prüfungshinweis haben wir die Prüfung so zu planen und durchzuführen, dass wir hinreichende Sicherheit gewinnen, ob die Jahresrechnung frei von wesentlichen falschen Angaben ist. Die Prüfung umfasst zudem die Beurteilung der Angemessenheit der angewandten Rechnungslegungsmethoden, der Plausibilität der vorgenommenen Schätzungen sowie eine Würdigung der Gesamtdarstellung der Jahresrechnung. Wir sind der Auffassung, dass die von uns erlangten Prüfungsnachweise eine ausreichende und angemessene Grundlage für unser Prüfungsurteil bilden.

Die Prüfungen erfolgten teilweise durch die von uns beauftragte Wirtschaftsprüferin BDO AG. Sie hat uns Ihren Bericht zur Prüfung der Jahresrechnung 2023 (datiert vom 8. April 2024) ohne Einschränkungen oder Hinweise zugestellt. Im Weiteren wurde das Rechnungswesen der Zweckverbände und Anstalten, an welchen die Gemeinde beteiligt ist, durch die Rechnungsprüfungskommission (RPK) geprüft.

Die Rechnungsprüfungskommission (RPK) hat die Eröffnungsbilanz mit der Schlussbilanz aus dem Vorjahr abgestimmt, die Übereinstimmung der Bilanz, der Erfolgs- und Investitionsrechnung mit der Buchhaltung sowie die Jahresrechnung und Buchführung auf die Einhaltung der gesetzlichen Vorschriften geprüft. Zudem hat die RPK die Ausgabenposten und Angaben in der Jahresrechnung mit Vorjahres- sowie Budgetwerten verglichen und kritische Fragen gestellt. Abschliessend hat die RPK die Einhaltung der Gemeindeversammlungsbeschlüsse geprüft. Unangemeldete Zwischenprüfungen hat die RPK im Berichtsjahr keine durchgeführt. Jedoch hat die beauftragte Wirtschaftsprüferin BDO AG anlässlich Ihrer Zwischenrevision im Herbst 2023 Vertiefungsprüfungen vorgenommen.

Gestützt auf den Bericht der Wirtschaftsprüferin BDO AG sowie unsere vorgenannten Prüfungshandlungen kommen wir zum Schluss, dass die Buchführung und die Jahresrechnung 2023 den gesetzlichen Vorschriften und reglementarischen Bestimmungen entsprechen.

Die RPK stellt fest, dass die Jahresrechnung 2023 nach HRM einen Ertragsüberschuss von CHF 119'849 ausweist und somit nur leicht vom budgetierten Ertragsüberschuss von CHF 487'209 abweicht. Es muss erwähnt werden, dass durch die Aufwertung zweier Grundstücke im Finanzvermögen das Ergebnis um CHF 6.3 Mio verbessert wurde. Entsprechend wurde eine Nettoeinlage in die Vorfinanzierung für die Erweiterung und Sanierung der Schulanlagen in Oberwil von CHF 7 Mio vorgenommen.

Die RPK empfiehlt der Gemeindeversammlung die Annahme der Jahresrechnung 2023 in Form eines Aufgaben- und Finanzplans (AFP) sowie der Investitionsrechnung 2023.

Oberwil den 2. Mai 2024

Die Rechnungsprüfungskommission



Marc Trächslin
Präsident der RPK



Hansueli Wittlin
Vizepräsident der RPK

Bericht der Geschäftsprüfungskommission

Gemeinde Oberwil BL

29. April 2024

Geschäftsprüfungskommission

Tätigkeitsbericht der Geschäftsprüfungskommission 2023

Einleitung

Aufgaben der Geschäftsprüfungskommission

Die Geschäftsprüfungskommission (GPK) führt für die Gemeindeversammlung die Oberaufsicht über alle Gemeindebehörden und Verwaltungszweige durch. Sie prüft die Tätigkeit aller Gemeindebehörden und der Gemeindeangestellten. Sie untersucht, ob die Rechtsnormen generell richtig angewendet sowie die Gemeindeversammlungsbeschlüsse ordnungsgemäss vollzogen worden sind. Die GPK erstattet der Gemeindeversammlung jeweils im 1. Halbjahr Bericht über ihre Feststellungen im vergangenen Jahr.

Zusammensetzung der Geschäftsprüfungskommission

Die GPK setzt sich wie folgt zusammen:

Stefan Steinemann (Präsident), Yves Krebs (Vizepräsident), Hans-Ruedi Bohrer, Simone Huber, Hava Masyan

Überblick über die Tätigkeit der Geschäftsprüfungskommission

Die GPK Oberwil hat im Jahr 2023 total acht Sitzungen abgehalten. Als Prüfthemen hat die GPK im Jahr 2023 den Bereich Werkhof, das Thema Littering, die Handhabung von Spenden und Unterstützungsbeiträgen sowie die Anstellungsdauer der Mitarbeitenden der Gemeindeverwaltung (ohne Schulen) ausgewählt. Ausserdem hat sie den Stand des Vollzugs der Gemeindeversammlungsbeschlüsse kontrolliert.

Seite 1

Zudem informiert die GPK mit diesem Bericht vorzeitig über die anfangs 2024 vorgenommene Prüfung betreffend die Neuwahl aller Mitglieder der Schulleitung des Kindergartens und der Primarschule Oberwil auf das neue Schuljahr mit Beginn im August 2023.

I. Werkhof

Die GPK hat den Bereich Werkhof geprüft. Im Rahmen ihrer Untersuchung hat sie der Gemeindeverwaltung insbesondere Fragen zum Gebührenwesen, zur Arbeitssicherheit, zur Wasserversorgung und zum Abwasser gestellt. Die Gemeindeverwaltung hat alle gestellten Fragen umfassend beantwortet und die eingeforderten Unterlagen der GPK eingereicht. Die GPK hat festgestellt, dass für die Bareinnahmen des Werkhofs kein Kassenbuch geführt wird. Zwecks Kontrolle der Einnahmen wäre es angebracht, ein Kassenbuch zu führen.

Die GPK ist zum Schluss gekommen, dass die geprüften Aufgaben und Tätigkeiten vom Werkhof grundsätzlich ordnungsgemäss verrichtet werden. Es wird empfohlen, dass der Werkhof für die Bareinnahmen ein Kassenbuch führt.

II. Littering

Die GPK hat das Thema Littering untersucht. Zur näheren Abklärung hat sie einen besonderen Fokus auf den Arbeitsaufwand des Werkhofs im Zusammenhang mit dem Littering, die vom Littering in der Gemeinde besonders betroffenen Orten, die unterschiedliche Verantwortungsbereiche zwischen der BLT und der Gemeinde sowie die entsprechenden Sensibilisierungsmassnahmen zur Vorbeugung von Littering gelegt. Die GPK stellt fest, dass für die Reinigung der Tramhaltestellen die BLT zuständig ist. Im Verantwortungsbereich des Werkhofs liegt hingegen die Reinigung der Bushäuschen. Ausserdem kann positiv hervorgehoben werden, dass an den Oberwiler Schulen zahlreiche präventive Aktivitäten gegen das Littering durchgeführt werden. Im Ergebnis ist die GPK der Ansicht, dass die Gemeinde angemessene Vorkehrungen zur Bekämpfung von Littering getroffen hat. Aufgrund des hohen Aufkommens von unsachgemäss entsorgten Abfällen im Gemeindegebiet ist damit ein sehr hoher Personalaufwand verbunden (47 Arbeitsstunden pro Woche, davon 30 % für nicht korrekt entsorgte Abfälle).

III. Spenden und Unterstützungsbeiträge

Die GPK hat das Thema Spenden und Unterstützungsbeiträge geprüft. Im Rahmen ihrer Untersuchung hat sie sich bei der Gemeindeverwaltung insbesondere danach erkundigt, an welche Organisationen und in welcher Höhe Spenden oder Unterstützungsbeiträge erbracht worden sind und nach welchen Kriterien die Auswahl der Begünstigten und die Höhe des Spendenbetrags bzw. Unterstützungsbeitrags erfolgt sind. Die GPK ist zum Schluss gelangt, dass die Ausrichtung der Spenden und Unterstützungsbeiträge ordnungsgemäss erfolgt ist. Sie ist jedoch der Ansicht, dass regelmässig wiederkehrende Zuwendungen für internationale Projekte, wie etwa Spenden oder Unterstützungsbeiträge an Entwicklungshilfeorganisationen, an klar formulierte Bedingungen oder Zielsetzungen zu knüpfen sind.

Die GPK empfiehlt, Zuwendungen lediglich an Organisationen auszuführen, die einen konkreten Bezug zu Oberwil aufweisen.

IV. Personalwesen

Die GPK stellt fest, dass die Mitarbeiterfluktuation (ohne Pensionierungen) bei der Gemeindeverwaltung (ohne Schulen) in den Jahren 2021, 2022 und 2023 für die Branche Verwaltung als relativ hoch erscheint. Es kann festgestellt werden, dass sich die Fluktuationsrate in den Jahren 2022 und 2023 etwas beruhigt hat. Es fällt auf, dass diese Rate besonders unter den Mitarbeitenden im Sozialwesen hoch ist. Um unnötige Umtriebe und vor allem Mehrbelastungen für die verbleibenden Mitarbeitenden reduzieren zu können, muss es Ziel von Gemeinderat und Verwaltungsleitung sein, diese Fluktuationsrate herabzusetzen. Die GPK hat bereits in ihrem Bericht im Jahr 2021 eine Empfehlung dazu ausgesprochen.

Die GPK empfiehlt den Fokus weiterhin auf die Konstanz und Beständigkeit im Mitarbeiterbestand zu legen.

V. Wahl der Mitglieder der Schulleitung des Kindergartens und der Primarschule

Die GPK hat die Ordnungsmässigkeit der Neubesetzung der gesamten Schulleitung des Kindergartens und der Primarschule auf das neue Schuljahr ab August 2023 geprüft.

Der Anstellungsprozess wurde unter Anleitung des Amts für Volksschulen (AVS) von einer Personalkommission geführt, bei der Mitglieder des Schulrats und Lehrpersonenvertretung Einsitz hatten. Die GPK gelangt zum Schluss, dass das Anstellungsverfahren korrekt erfolgt ist.

VI. Stand des Vollzugs der Gemeindeversammlungsbeschlüsse

Die GPK hat den Vollzug der Gemeindeversammlungsbeschlüsse der Jahre 2014–2023 geprüft. Per 1. Januar 2024 sind die folgenden Beschlüsse der Gemeindeversammlung aus sachlichen Gründen noch nicht bzw. nicht vollständig vollzogen worden:

Gemeindeversammlungsgeschäfte		
Datum:	Gegenstand:	Stand des Vollzugs:
11.04.19	Baukredit betr. Neubau des Gemeindehauses	Das neue Gemeindehaus konnte im April 2023 in Betrieb genommen werden. Aktuell sind noch die Mängelbehebungen in Arbeit und diverse Nacharbeiten werden noch im Jahr 2024 erfolgen. So zum Beispiel eine Photovoltaikanlage auf dem Dach. Der Baukredit kann nach der Erstellung der Photovoltaikanlage abgerechnet werden. Die Schlussabrechnung wird im Jahr 2025 der Gemeindeversammlung zur Genehmigung vorgelegt.
19.10.23	Kredit Beschaffung Feuerwehrfahrzeug	Die Bestellung und die erste Ratenzahlung an den Hersteller sind erfolgt.
19.10.23	Baukredit Dachsanierung Turnhalle Thomasgarten	Die öffentliche Ausschreibung der Arbeiten erfolgt im März 2024. Die Bauarbeiten sollen im Juli 2024 starten und dauern voraussichtlich bis November 2024.

19.10.23	Kündigung des Aktionärbindungsvertrags vom 3. Dezember 2002 betreffend die InterGGA AG mit Sitz in Reinach/BL mit der Einwohnergemeinde Aesch, der GGA-Gemeinschaftsantennen-Genossenschaft Arlesheim und der Einwohnergemeinde Bottmingen spätestens per Ende 2025	Die Kündigung ist fristgerecht per Ende 2025 erfolgt.
19.10.23	Übertragung des kommunalen Kabelnetzes und Bestandes der Spezialfinanzierung spätestens per Ende 2025 vom Verwaltungsvermögen in das Finanzvermögen.	Die Übertragung des kommunalen Kabelnetzes und des Bestandes der Spezialfinanzierung vom Verwaltungsvermögen in das Finanzvermögen erfolgt koordiniert mit dem Zeitpunkt der Veräusserung des kommunalen Kabelnetzes an die InterGGA AG, spätestens per Ende 2025.
19.10.23	Veräusserung des kommunalen Kabelnetzes zum offerierten Preis von 2'242'900 Franken (exkl. MwSt.) an die InterGGA AG	Die Unterzeichnung des Kaufvertrags mit der InterGGA AG erfolgt voraussichtlich im März 2024.
14.12.23	Teilrevision Organisations- und Verwaltungsreglement	Am Stichtag (1. Januar 2024) noch nicht, jedoch am 1. Februar 2024 in Kraft gesetzt.

14.12.23	Aufhebung WoV Reglement	Am Stichtag (1. Januar 2024) noch nicht, jedoch am 1. Februar 2024 ausser Kraft gesetzt.
14.12.23	Teilrevision Reglement für die Gemeindekommission	Am Stichtag (1. Januar 2024) noch nicht, jedoch am 1. Februar 2024 in Kraft gesetzt.
14.12.23	Nachtabschaltung öffentliche Beleuchtung	Die Umprogrammierung der öffentlichen Beleuchtung gemäss Beschluss der Gemeindeversammlung wurde beauftragt. Die Umsetzung erfolgt bis Ende März 2024


VII. Schlussbemerkung

Die GPK ist bereit, Anregungen oder Anfragen aus der Bevölkerung entgegenzunehmen und sie gegebenenfalls zu prüfen sowie darüber der Gemeindeversammlung Bericht zu erstatten. Im Jahr 2023 war eine Eingabe aus der Bevölkerung zu verzeichnen.

Die GPK dankt dem Gemeinderat und den Mitarbeitenden der Verwaltung, mit welchen sie im Berichtsjahr zusammengearbeitet hat, für die angenehme Zusammenarbeit.

Für die Geschäftsprüfungskommission Oberwil

Der Präsident



Stefan Steinemann

Der Vizepräsident



Yves Krebs

Gemeinde Oberwil

Hauptstrasse 24, 4104 Oberwil

061 405 44 44, gemeinde@oberwil.ch

www.oberwil.ch
